

STRAIT-LINE Produktverbesserungen

ERGONOMIE



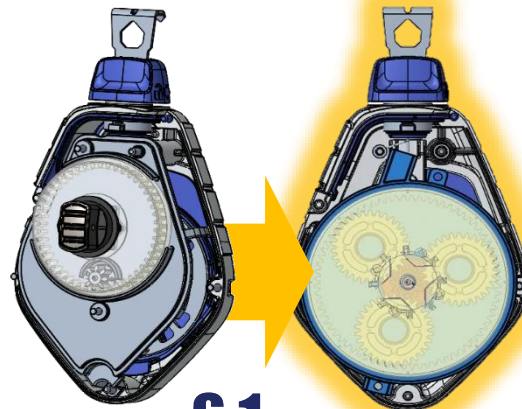
NEUES DESIGN

- Schlankeres, konisches Design
- Komfortabler Griff
- Senklot Form



LEICHTE ANWENDUNG

PLANETENGETRIEBE




6:1

PLANETEN-GETRIEBE

- Speedline Pro & Mach 6
- Längere Getriebelebensdauer
- Weicher, dosierter Schnureinzug

HOHE LEBENSDAUER

KEIN VERKLUMPEN



NEUES SPULEN DESIGN

Geringeres Verklumpen der Kreide, weniger Ausfransen der Linie & weniger Verknoten



WENIGER SCHNURSTAU

SCHNUR & HAKEN UPGRADES



NEUE PRÄZISIONS-SCHNUR

AUFBEWAHRUNG HAKEN




HALTBARKEIT

PRODUKT EIGENSCHAFTEN & VORTEILE

STRAIT-LINE MACH 6



30m



ALUMINIUMGEHÄUSE
Robustes Gehäuse zum Schutz vor Beschädigungen

LEICHT ZU BEFÜLLENDE KREIDETÜR
Design für einfacheres Befüllen und Sicht in die Rolle

PATENTED

HAKENAUFBEWAHRUNG IM GEHÄUSE

Kompakte Aufbewahrung ohne Hängenbleiben des Hakens mit der Möglichkeit, den Haken mit Handschuhen zu greifen

NEUES DESIGN

Für höheren Nutzerkomfort beim Ausziehen der Schnur

6:1 PLANETEN-GETRIEBE

6x Schnelleres und dosiertes Einziehen der Schnur bei höherer Lebensdauer des Getriebes


	IWHT48445BC
Gehäuse	Aluminium
Übersetzung	6:1 Planetengetriebe
Schnurlänge	30m
Schnurtyp	hochfest
Hakentyp	zweifach gezinkt, Stahl
Griffmaterial	Stahl
Griffknopf	diagonal gerillt
Hakenaufbewahrung	Ja
Kupplungsfreigabe	Ja
Spulendesign	gelocht
Befüllen	90° Öffnung
Ersatz der Schnur	Öffnung der Rückseite

SKU	SKU Desc	EAN Code	
5060-IWHT48445	IRWIN STRAIT-LINE MACH 6 Schlagschnur	5054905316334	
5060-IWHT48445BC	IRWIN STRAIT-LINE MACH 6 Schlagschnur mit blauer Kreide	5054905316341	

IRWIN

EXTREM LANGLEBIGES ALUMINIUMGEHÄUSE

NEUE IRWIN Schlagschnur vs. alte Modelle

 = Verbesserung

	SPEEDLINE PRO		MACH 6	
	AUSLAUF	➔ NEU	AUSLAUF	➔ NEU
Gehäuse	ABS	ABS + TPR	Aluminum	Aluminum
Übersetzung	3:1	6:1 Planetengetriebe	6:1	6:1 Planetengetriebe
Schnurlänge	30M	30M	30M	30M
Schnurtyp	hochfest	hochfest	hochfest	hochfest geflochten
Spulendesign	Dreiecksschlitz	Lochung	Dreiecksschlitz	Lochung
Hakenaufbewahrung	Ja	Ja	Ja	Ja
Hakentyp mit Nagelzentrierung	Stahl, weite Doppelzinken	Stahl, weite Doppelzinken	Stahl, weite Doppelzinken	Stahl, weite Doppelzinken
Form/Ergonomie	Senklot	Senklot mit schlankem Hals	Senklot	Senklot mit schlankem Hals
Befüllung	90° Öffnung der Verschlusskappe	90° Öffnung der Verschlusskappe	90° Öffnung der Verschlusskappe	90° Öffnung der Verschlusskappe
Griff-Knopf	gerillt rund	diagonal gerillt	gerillt rund	diagonal gerillt
Ersatz der Schnur	Schrauben	Schrauben	Öffnung Rückseite	Öffnung Rückseite
Kupplungsfreigabe	Ja	Ja	Ja	Ja

