

IRWIN®



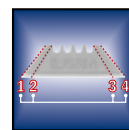

Coltelli e Lame multiuso

**COLTELLO
PROFESSIONAL
A LAMA RETRAIBILE
TRAPEZOIDALE**




COLTELLO PROFESSIONAL A LAMA RETRAIBILE TRAPEZOIDALE

Magnete per trattenere in sede la lama. Vite imperdibile per evitarne lo smarrimento durante la sostituzione della lama. Struttura in alluminio leggera, ma resistente.



COLTELLO PROFESSIONAL A LAMA RETRAIBILE TRAPEZOIDALE CARATTERISTICHE

1. **REGOLAZIONE LAMA SU TRE LIVELLI**
per molteplici profondità di taglio
2. **VITE IMPERDIBILE**
per accedere alle lame di ricambio senza attrezzi ed evitarne lo smarrimento durante la sostituzione della lama
3. **ANGOLO DI TAGLIO OTTIMIZZATO**
per ridurre la pressione da applicare
4. **STRUTTURA IN ALLUMINIO LEGGERA**
massima resistenza per una maggiore durata
5. **ALLOGGIAMENTO INTERNO LAME**
fino a 5 lame



ART. N.	DESCRIZIONE	EAN	CONFEZ. SINGOLA
10504238	COLTELLO PROFESSIONAL A LAMA RETRAIBILE TRAPEZOIDALE, IN BLISTER	5706915042382	5