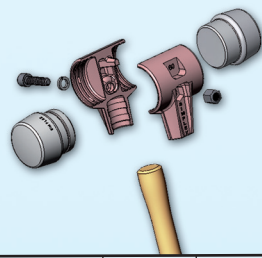







**Assemblage**  
ou **Montage**

**Conseil de montage maillets Simplex:**

Après changement de pièces détachées, appliquer les couples de serrage suivants:



Boîtier	Référence	Ø	Couple de serrage [Nm]									
			TPE souple Réf. 3201.	caoutchouc chargé Réf. 3202.	TPE moyen Réf. 3203.	plastique Réf. 3206.	superplastique Réf. 3207.	nylon Réf. 3208.	métal non trempé Réf. 3209.	cuivre Réf. 3804.	Tête pour Merlin Réf. 3210.	Tête de Hache Réf. 3210.
fonte malléable 	3011.030	30	15	15	15	15	15	15	20	x	x	x
	3011.040	40	25	25	25	25	25	25	40	x	x	x
	3011.050	50	30	30	30	30	30	30	50	x	x	x
	3011.060	60	40	40	40	40	40	40	75	x	x	x
	3011.080	80	x	50	x	x	50	50	100	x	x	x
	3011.100	100	x	x	x	x	175	x	x	x	x	x
	3011.125	125	x	x	x	x	175	x	x	x	x	x
	3011.160	160	x	x	x	x	160	x	x	x	160	x
	3011.750	750 Marteau de bûcheron Mallettes de fendage	x	x	x	x	65	x	x	x	x	65
aluminium 	3122.030	30	15	15	15	15	15	15	x	x	x	x
	3122.040	40	25	25	25	25	25	25	x	x	x	x
	3122.050	50	30	30	30	30	30	30	x	x	x	x
	3122.060	60	40	40	40	40	40	40	x	x	x	x
fonte malléable, noir 	3711.030	30	40	40	40	40	40	40	40	40	x	x
	3711.040	40	60	60	60	60	60	60	60	60	x	x
	3711.050	50	60	60	60	60	60	60	70	x	x	x
	3711.060	60	60	60	60	60	60	60	80	x	x	x
	3711.080	80	90	90	90	90	90	90	160	x	x	x
x = Pas de montage possible dans cette combinaison												



**Respectez les consignes de sécurité et n'utilisez que des pièces détachées HALDER!**

