







	15 W
	300 / 650 / 1300 Lumen
	86.5 DB
	IP 67
	5000 Kelvin
	8h 300lm / 4h 650lm / 1.5h 1300lm
	0 – 10m / 120°
	IK 08
	3.7V 2600mAh
	5V 2A USB-C
	320 g
	52 x 139 x 88 mm




## DE Bedienungsanleitung

Vielen Dank, dass Sie sich für ein Produkt von NORDRIDE entschieden haben!  
Um sich mit Ihrem neuen Produkt vertraut zu machen, lesen Sie bitte die folgende Gebrauchsanweisung.

### 1. Sicherheitshinweise

Beachten Sie immer die allgemeinen Sicherheitsvorschriften für den Gebrauch von Elektrogeräten, um die Unfallgefahr zu vermeiden. LED-Leuchten sind sehr hell. Blicken Sie unter keinen Umständen in den Lichtstrahl, da dies bleibende Schäden an den Augen verursachen kann.

Dieses Produkt ist kein Spielzeug, halten Sie Kinder von dem Produkt fern.

 **ACHTUNG!** Diese Leuchte verfügt über eine Alarm Stroboskop-Funktion. Diese darf nur als Alarm eingesetzt werden. Die starke Blendung, kombiniert mit Blitzlicht, alarmiert, desorientiert und täuscht.

 **ACHTUNG!** Diese Leuchte verfügt über eine Alarm Signal-Funktion. Diese darf nur als Alarm eingesetzt werden. Das laute und schrille Signal schreckt ab und kann unvermittelt auftreten.

Benutzen Sie Ihre Leuchte niemals, wenn Sie irgendwelche Beschädigungen feststellen. Verwenden Sie die Arbeitsleuchte nicht in explosionsgefährdeter Umgebung, in welcher sich brennbare Flüssigkeiten, Gase oder Stäube befinden. Lebensgefahr! Verwenden Sie nur vom Hersteller zugelassene Zubehör- und Ersatzteile.

### 2. Funktionsbeschreibung

(1) AN 300lm / AN 650lm / AN 1300lm / AUS

(2) Auswahl GUARD Funktionen

Die entsprechende Selektion wird durch die Akkustandanzeige (7) und Funktionsanzeige (6) bestätigt. Nach der Selektion verbleiben 6 Sekunden bis die Auswahl aktiviert ist (mit Ausnahme der Lichtfunktion mit Bewegungsmelder (1x)).

1x = Licht (650lm) durch Bewegungsmelder (5)

2x = Stroboskop-Flash Weiss & Blau (3), ausgelöst durch Sensor (5)

3x = Alarmsignal (4), ausgelöst durch Sensor (5)

4x = Stroboskop-Flash (3) und Alarmsignal (4), ausgelöst durch Sensor (5)

(3) COB LED Weiss und Blau mit Linse

(4) Alarm Signal Hochtöner

(5) Dual-Sensor (Infrarot IR & Radar)

(6) Funktionsanzeige (Bestätigt, dass GUARD aktiv ist und zeigt die Auswahl der Modi 1-4 durch entsprechendes rotes Blinken an)

(7) Akkustandanzeige & Ladeindikation (Ladezeit ca. 3.5h). Bestätigt GUARD Modus 1-4 bei Selektion (2).

(8) USB-C Ladebuchse (5V 1A) – Achtung: IP-Schutz ist nur bei vollständig geschlossener Abdeckung garantiert


## FR Modes d'emploi


Merci bien d'avoir choisi un de nos produits!  
Veuillez lire les instructions suivantes afin de vous familiariser avec ce produit.

### 1. Consignes de sécurité

Il faut toujours respecter les lois en vigueur pour le travail avec l'équipement électrique. Ceci pour réduire le risque d'accidents. Les luminaires LED sont extrêmement lumineux. Ne regardez en aucune circonstance dans le rayon lumineux des projecteurs LED, car cela pourrait provoquer endommager les yeux de manière permanente.

Ce produit n'est pas un jouet, éloignez les enfants du produit.

 **ATTENTION!** Cette lumière a une fonction d'alarme stroboscopique. Ceci doit être utilisé comme alarme uniquement. Le puissant stroboscope combiné à la lumière bleue clignotante alarme, désorienté et trompe.

 **ATTENTION!** Cette lumière a une fonction de signal d'alarme. Ceci doit être utilisé comme alarme uniquement. Le signal fort et strident est dissuasif et peut survenir soudainement.

Ne jamais utiliser la lampe après avoir constaté un quelconque dommage. Ne pas utiliser la lampe de travail dans un environnement à risque d'explosion où se trouvent des liquides, des gaz ou des poussières combustibles. Danger de mort! Utilisez seulement des accessoires et des pièces de rechange approuvées par le fabricant.

## 2. Description du fonctionnement

(1) ON 300lm / ON 650lm / ON 1300lm / OFF

### (2) Sélectionnez les fonctions GUARD

La sélection correspondante est confirmée par l'affichage du niveau de la batterie (7) et l'affichage des fonctions (6). Après la sélection, il reste 6 secondes jusqu'à ce que la sélection soit activée (à l'exception de la fonction d'éclairage avec détecteur de mouvement (1x)).

1x = lumière (650lm) par détecteur de mouvement (5)

2x = flash stroboscopique blanc & bleu (3), déclenché par capteur (5)

3x = signal d'alarme (4), déclenché par le capteur (5)

4x = flash stroboscopique (3) et signal d'alarme (4), déclenché par le capteur (5)

(3) LED COB blanche et bleue avec lentille

(4) Tweeter de signal d'alarme

(5) Double capteur (IR infrarouge et radar)

(6) Affichage de la fonction (confirme que GUARD est actif et indique la sélection des modes 1 à 4 en clignotant en rouge en conséquence)

(7) Indicateur de niveau de batterie et indication de charge (temps de charge environ 3,5 h). Confirme le mode GUARD 1-4 sur la sélection (2).

(8) Prise de charge USB-C (5V 1A) – Attention : la protection IP n'est garantie que lorsque le couvercle est complètement fermé

## IT Istruzioni per l'uso

Grazie per aver scelto uno dei nostri prodotti!

Per familiarizzare con questo prodotto, leggere le seguenti istruzioni.

### 1. Indicazioni di sicurezza

Rispettare sempre la legislazione applicabile per il lavoro con apparecchiature elettriche al fine di ridurre al minimo il rischio di incidenti. Le lampade a LED sono estremamente luminose. Non guardare mai, per nessun motivo, nel fascio luminoso delle lampade a LED, perché ciò potrebbe causare danni permanenti alla vista.

**Questo prodotto non è un giocattolo, tenere i bambini lontani dal prodotto.**



**ATTENZIONE! Questa luce ha una funzione stroboscopica di allarme. Questo può essere utilizzato solo come allarme. Il forte riverbero, unito al lampeggiante, allarma, disorienta e inganna.**



**ATTENZIONE! Questa luce ha una funzione di segnalazione di allarme. Questo può essere utilizzato solo come allarme. Il segnale forte e acuto è un deterrente e può verificarsi all'improvviso.**

Non utilizzare mai la lampada qualora si accerti la presenza di qualsivoglia danno. Non utilizzare la lampada da lavoro in ambiente con pericolo di esplosione dove si trovino liquidi, gas o polveri infiammabili. Pericolo di vita! Utilizzare solo accessori e ricambi originali dal produttore.

### 2. Descrizione del funzionamento

(1) ON 300lm / ON 650lm / ON 1300lm / OFF

#### (2) Selezionare le funzioni GUARD

La selezione corrispondente è confermata dall'indicatore del livello di carica della batteria (7) e dal display delle funzioni (6). Dopo la selezione rimangono 6 secondi fino all'attivazione della selezione (ad eccezione della funzione luce con rilevatore di movimento (1x)).

1x = luce (650lm) tramite rilevatore di movimento (5)

2x = flash stroboscopico bianco e blu (3), attivato dal sensore (5)

3x = segnale di allarme (4), attivato dal sensore (5)

4x = flash stroboscopico (3) e segnale di allarme (4), attivato dal sensore (5)

(3) LED COB bianco e blu con lente

(4) Tweeter del segnale di allarme

(5) Doppio sensore (IR a infrarossi e radar)

(6) Display della funzione (conferma che GUARD è attivo e indica la selezione delle modalità 1-4 lampeggiando di conseguenza in rosso)

(7) Indicatore del livello della batteria e indicazione di carica (tempo di ricarica di circa 3,5 ore). Conferma la modalità GUARD 1-4 sulla selezione (2).

(8) Presa di ricarica USB-C (5V 1A) – Attenzione: la protezione IP è garantita solo a coperchio completamente chiuso

## EN Operating Instructions

Thank you for choosing one of our products!

To familiarize yourself with this product, please read the following instructions.

### 1. Safety Notes

Always respect applicable legislation for working with electrical equipment to reduce the risk of accidents. LED lights are extremely bright! Avoid looking straight into a LED light beam, as doing so could result in irreversible eye damage.

**This product is not a toy, keep children away from the product.**



**ATTENTION! This light has an alarm strobe function. This may only be used as an alarm. The strong glare, combined with flashing light, alarms, disorients, and deceives.**



**ATTENTION! This light has an alarm signal function. This may only be used as an alarm. The loud and shrill signal is a deterrent and can occur suddenly.**

Never use the lamp if you find a damage. Do not use the work lamp in explosive environments in which flammable liquids, gases or dusts are present. Risk to life! Use only accessories and spare parts approved by the manufacturer.

### 2. Description of Operation

(1) ON 300lm / ON 650lm / ON 1300lm / OFF

#### (2) Select GUARD functions

The corresponding selection is confirmed by the battery level display (7) and function display (6). After the selection, 6 seconds remain until the selection is activated (except for the light function with motion detector (1x)).

1x = light (650lm) by motion detector (5)

2x = strobe flash white & blue (3), triggered by sensor (5)

3x = alarm signal (4), triggered by sensor (5)

4x = strobe flash (3) and alarm signal (4), triggered by sensor (5)

(3) COB LED white and blue with lens

(4) Alarm signal tweeter

(5) Dual Sensor (Infrared IR & Radar)

(6) Function display (Confirms that GUARD is active and indicates the selection of modes 1-4 by flashing red accordingly)

(7) Battery level indicator & charging indication (charging time approx. 3.5h). Confirms GUARD mode 1-4 on selection (2).

(8) USB-C charging socket (5V 1A) – Attention: IP protection is only guaranteed when the cover is completely closed