



Scie circulaire à métaux

MKS-315SL

No d'art. 27421.01.000

Aperçu:

- Lame de scie circulaire
- Socle
- Système de lubrification
- Fiche réseau 400V (type CEE 16)
- Moteur 2 vitesses
- Interrupteur arrêt d'urgence à commande 24 volts
- Etau à serrage rapide
















Données techniques:

Puissance moteur	1.5 kW
Tension	400 volts
Puissance moteur pompe de lubrification	0.125 kW
Vitesses de la lame de scie circulaire	1 ^{ère} vitesse: 22 min ⁻¹ 2 ^{ème} vitesse: 44 min ⁻¹
Dimensions de la lame de scie circulaire	315 x 32 x 2.5 mm
Coupes d'angle à gauche / à droite réglables jusqu'à	45°
Ouverture de l'étau	125 mm
Hauteur de la table	960 mm
Dimensions	1020 x 990 x 1830 mm
Poids	175 kg



Capacités de coupe MKS-315S




	90°	50 mm
	90°	100 mm
	90°	82 x 82 mm
	90°	110 x 70 mm
	45° à gauche	50 mm
	45° à gauche	90 mm
	45° à gauche	80 x 80 mm
	45° à gauche	85 x 70 mm
	45° à droite	50 mm
	45° à droite	90 mm
	45° à droite	80 x 80 mm
	45° à droite	85 x 70 mm



Equipement standard:

- Mode d'emploi F / A
- Socle
- Système de lubrification
- Butée longitudinale
- Lame de scie circulaire 120 dents 315 x 32 x 2.5 mm
- Fiche réseau 400 V (type CEE 16)

Accessoires correspondants:

No d'art. 27420.08.000 Lame de scie circulaire 315 x 32 x 2.5 mm denture: 80 dents	
No d'art. 27420.12.000 Lame de scie circulaire 315 x 32 x 2.5 mm denture: 120 dents	
No d'art. 27420.16.000 Lame de scie circulaire 315 x 32 x 2.5 mm denture: 160 dents	
No d'art. 27420.20.000 Lame de scie circulaire 315 x 32 x 2.5 mm denture: 200 dents	