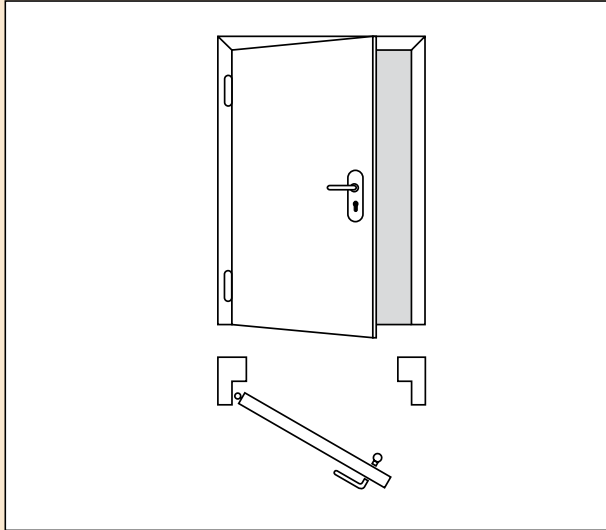


Allgemeine Informationen

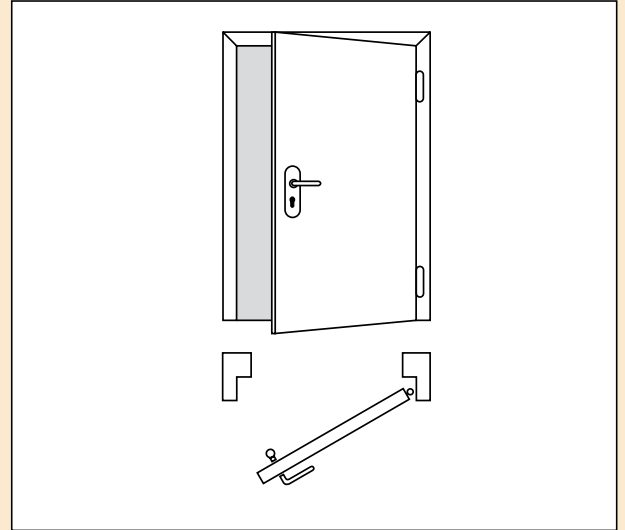
Richtungsbezeichnungen nach DIN 107

Bestimmung der Richtung der Türseite, auf der die Bänder sichtbar sind:

Sichtbarer Sitz der Türbänder rechts = DIN Rs, sichtbarer Sitz der Türbänder links = DIN Ls.



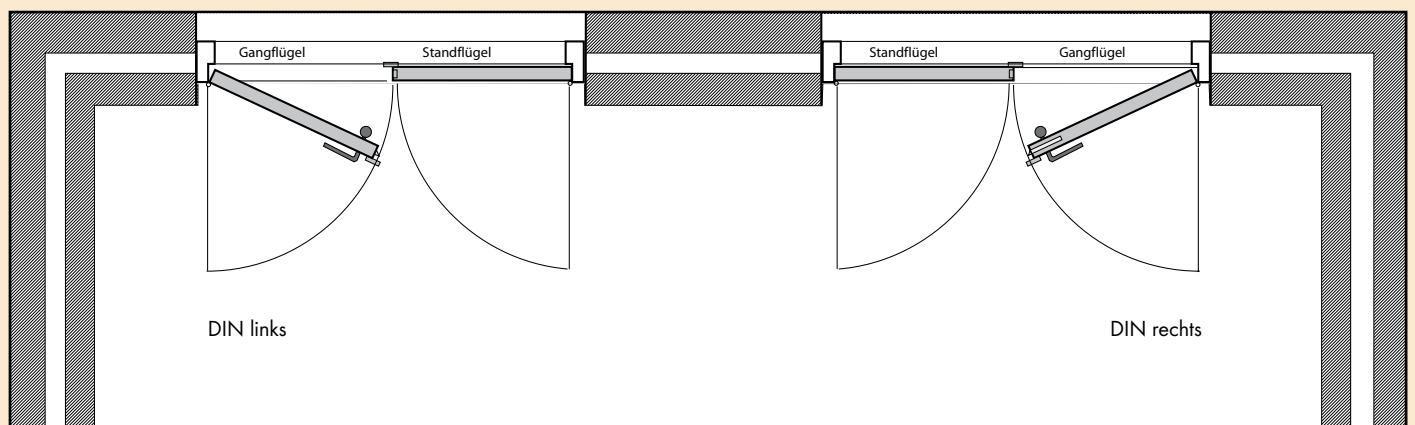
DIN links



DIN rechts

Für die Bestimmung der Richtung doppelflügeliger Türen ist der aktive Türflügel (Gangflügel) ausschlaggebend.

Genau wie bei einflügeligen Türen, richtet man sich nach der Türseite, auf der die Bänder sichtbar sind. Die Zubehörteile des Standflügels richten sich nach der Richtung des Gangflügels.



DIN links

DIN rechts

Hinweis:

Sofern KfV-Rahmenteile nicht DIN links und DIN rechts verwendbar sind, ist im Beschreibungstext vermerkt: DIN rechts oder DIN links.