

INFORMATION TECHNIQUE SUR LA FIXATION DES CHEVILLES EN CAOUTCHOUC

VALEURS INDICATIVES DE CHARGE POUR LES STRUCTURES SUSPENDUES AVEC DES CHEVILLES INSONORISÉES.

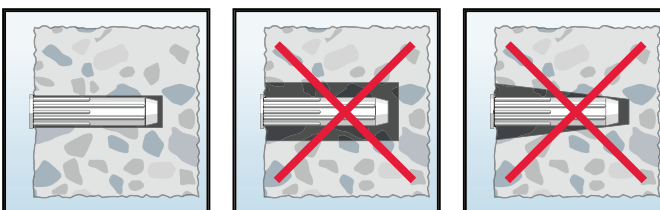
- En fonction de la taille et des dimensions, un nombre correspondant de vis à bois doit être utilisé, mais au minimum 2 vis par structure. HAFNER recommande au moins 4 vis comme fixation de base.
- En fonction du matériau, il est nécessaire d'utiliser des accessoires de montage appropriés tels que l'isolation acoustique Topbloc pour assurer une liaison fiable avec le corps.
- Les perçages doivent correspondre aux diamètres prescrits. Les valeurs des tolérances doivent être respectées!
- Les profondeurs de perçages pour les chevilles doivent correspondre aux directives.
- Il faut veiller aux conditions particulières de la maçonnerie. Ceci s'applique en particulier pour les briques creuses.
- Les outils de perçage doivent être utilisés en fonction de la nature de la maçonnerie,
- Les chevilles doivent être montées au ras de la maçonnerie.
- Les chevilles à bride ne doivent pas présenter d'enduit entre la cheville et la maçonnerie :
 - si la bride est fixée trop profondément, il y a un risque de pont acoustique.
 - si la bride est fixée trop peu profondément, il y a un risque de valeur de maintien trop faible.
- Utiliser des vis de longueur correcte! La vis doit remplir correctement la cheville :
 - Des vis trop courtes conduisent à des valeurs de retenue insuffisantes.
 - Des vis trop longues conduisent à des ponts acoustiques.
- Toutes les directives doivent être strictement respectées. Par ailleurs, les valeurs empiriques des monteurs spécialisés doivent être prises en compte. En cas de doute et en zone limite, toujours appliquer les solutions avec les valeurs de maintien les plus élevées ou consulter HAFNER.
- En cas de demandes de renseignements sur la situation de montage, la garantie n'est valable qu'en cas de déclaration écrite de HAFNER et si les spécifications sont respectées.
- Toutes les indications se réfèrent uniquement aux articles et combinaisons définies dans le système.
- En cas de mélange d'articles tiers au système, toute garantie relative aux valeurs de bruits et aux indications relatives à la charge de structure est caduque.

AUCUNE RESPONSABILITÉ

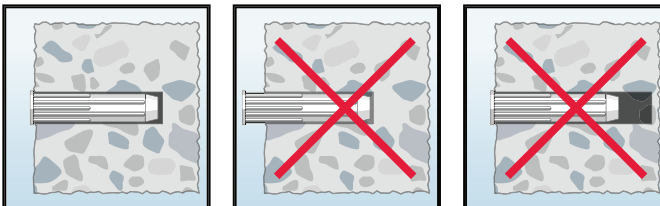
Les indications ont été déterminées par des essais et/ou des calculs et ne sont donc pas contraignantes et ne constituent pas une garantie ou des propriétés garanties pour des applications non spécifiques. Il n'y a aucune prétention d'exhaustivité. Par conséquent, tous les calculs doivent être vérifiés et libérés par le responsable de la planification avant d'être exécutés. L'utilisateur est responsable du respect des réglementations légales locales ou nationales.

INFORMATION TECHNIQUE SUR LA FIXATION DES CHEVILLES EN CAOUTCHOUC


DIAMÈTRE DE PERÇAGE



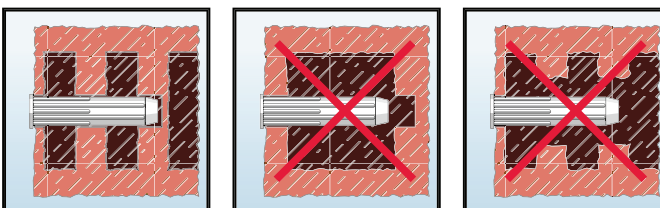
PROFONDEUR DE PERÇAGE



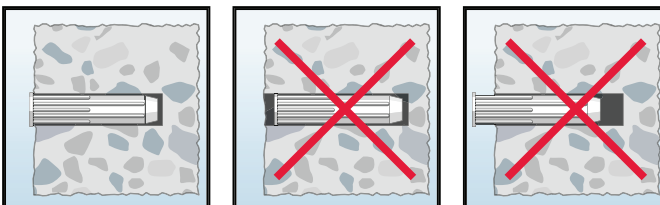
SOUFFLAGE DES TROUS DE FORAGE



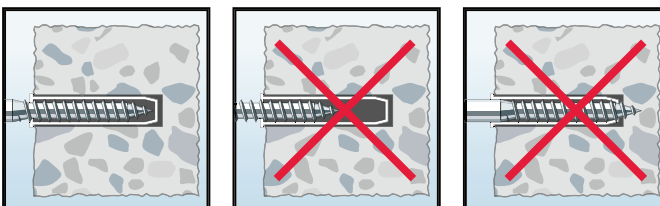
PERÇAGE



POSITION DES CHEVILLES



LONGUEUR DES VIS



POSITION DES VIS

