

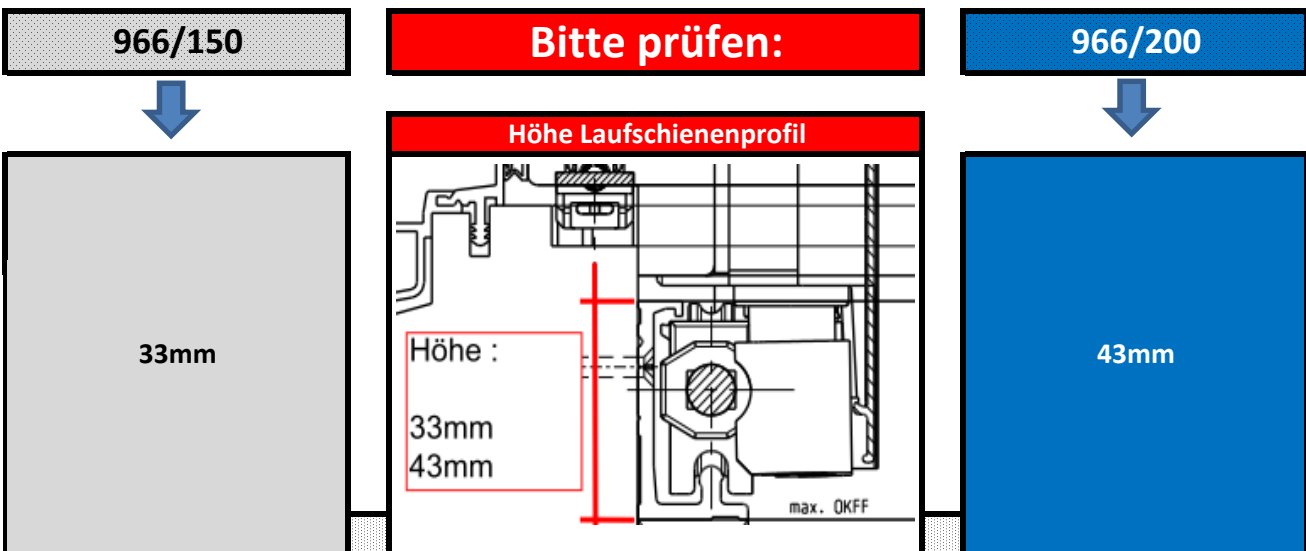



Reparatur PSK-Laufschuhe

Holz und Kunststoff

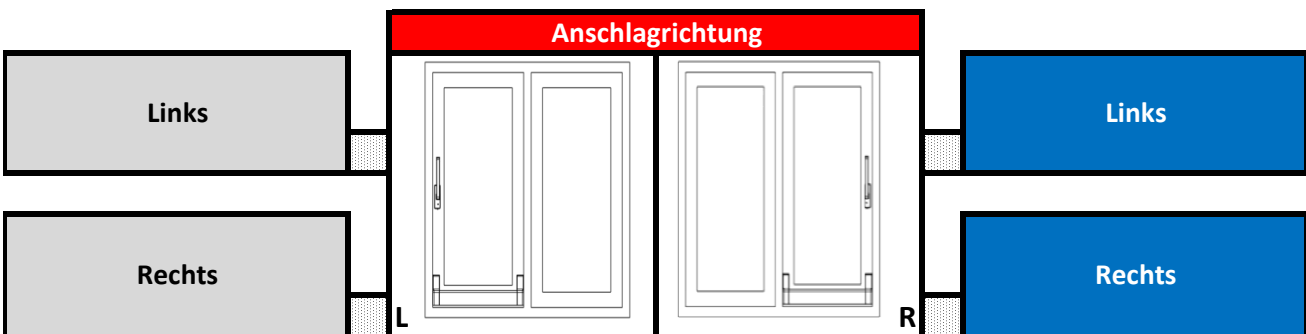
Bis 1999 wurden die Beschläge in den Bezeichnungen GU-966 und GU-976 geliefert. Danach kam die neue Generation mit der Bezeichnung GU-966/200 und GU-966/150 auf den Markt.

Um wieder eine einwandfreie Funktion der Tür zu gewährleisten sind folgende Komponenten zu tauschen:



mm	Flügelbreite	mm
----	---------------------	----

Weiß	Oberflächenfarbe Abdeckschiene	Weiß
Silber		Silber
Braun		Braun





Seite:

Kundennummer G-U:

Kommission:

Position:

Firma:

966/150

BESTELLUNG

966/200

Flügelbreite: mm

Artikelnummer:	Menge	PSK-Reparatur	Menge	Artikelnummer:
----------------	-------	----------------------	-------	----------------

K-15276-00-L-0		Karton Laufschuhe Anschlag links		K-15266-00-L-0
K-15276-00-R-0		Karton Laufschuhe Anschlag rechts		K-15266-00-R-0

9-25476-14-0-1		Verbindungsstange bis FB 1600mm		
		Verbindungsstange bis FB 2000mm		9-23055-18-0-1

9-38803-16-0-7		Abdeckschiene WEISS bis FB 1600mm		
9-38803-16-0-1		Abdeckschiene SILBER bis FB 1600mm		
9-38803-16-0-5		Abdeckschiene BRAUN bis FB 1600mm		
		Abdeckschiene WEISS bis FB 2000mm		9-38801-18-0-7
		Abdeckschiene SILBER bis FB 2000mm		9-38801-18-0-1
		Abdeckschiene BRAUN bis FB 2000mm		9-38801-18-0-5

K-15275-00-0-7		Karton Zubehör 966/150 WEISS		
K-15275-00-0-1		Karton Zubehör 966/150 SILBER		
K-15275-00-0-5		Karton Zubehör 966/150 BRAUN		
		Karton Zubehör 966/200 WEISS		K-15265-00-0-7
		Karton Zubehör 966/200 SILBER		K-15265-00-0-1
		Karton Zubehör 966/200 BRAUN		K-15265-00-0-5

Technische Zeichnungen

966/150 Holz	0-45842
966/200 Holz	0-45253
966/150 KS	0-45891
966/200 KS	0-45817

Datum:

Unterschrift:



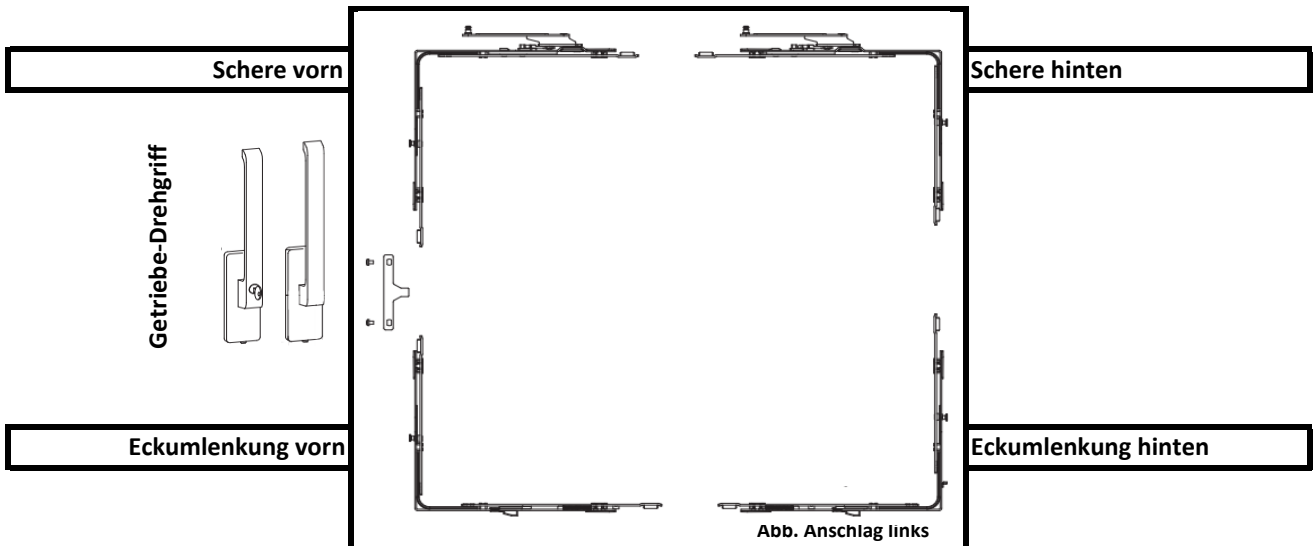
Reparatur PSK-Zentralverschluss mZ

Holz, Kunststoff und Metall mit 16mm Beschlagnut

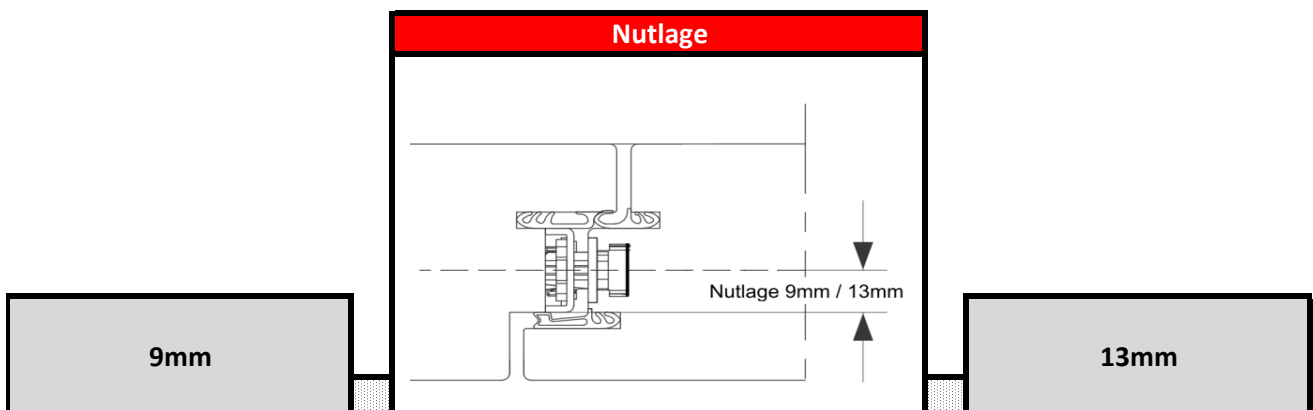
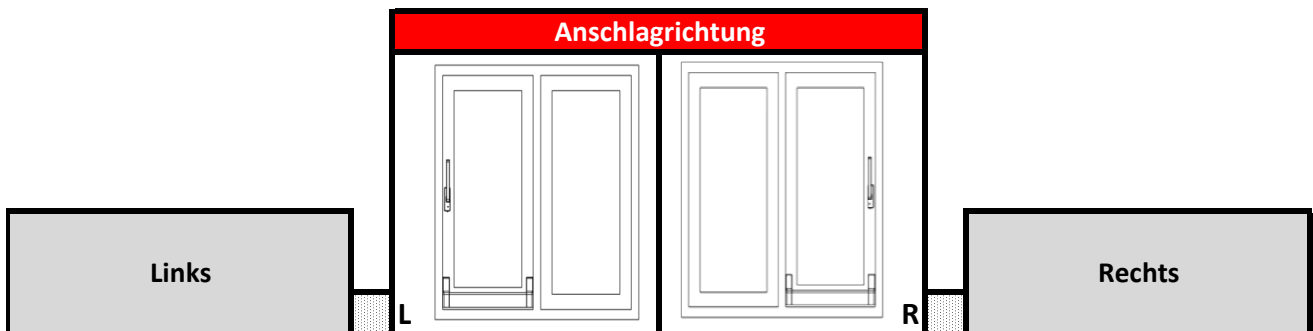
Der Zentralverschluss einer Parallel-Schiebekipp-Tür ist unabhängig vom verbauten Laufschiene 966/150 oder 966/200.

Alle Bauteile für die Ausführung mit Zwangssteuerung

Folgende Ersatzteile für die Instandsetzung des Zentralverschlusses sind optional bei Bedarf zu tauschen:



Bitte prüfen:





Seite:

Kundennummer G-U:

Kommission:

Position:

Firma:

BESTELLUNG

Beschreibung	Menge	Artikelnummer
Schere vorn 9mm Nutlage LINKS		6-32204-09-L-1
Schere vorn 9mm Nutlage RECHTS		6-32204-09-R-1
Schere vorn 13mm Nutlage LINKS		6-32204-13-L-1
Schere vorn 13mm Nutlage RECHTS		6-32204-13-R-1
Schere hinten 9mm Nutlage LINKS		6-32537-09-L-1
Schere hinten 9mm Nutlage RECHTS		6-32537-09-R-1
Schere hinten 13mm Nutlage LINKS		6-32537-13-L-1
Schere hinten 13mm Nutlage RECHTS		6-32537-13-R-1
Eckumlenkung vorn		6-32539-00-0-1
Eckumlenkung hinten		6-32550-00-0-1
PSK-Scheren+Eckumlenkung Set 9mm NL - LINKS		K-16993-09-L-1
PSK-Scheren+Eckumlenkung Set 9mm NL - RECHTS		K-16993-09-R-1
PSK-Scheren+Eckumlenkung Set 13mm NL - LINKS		K-16993-13-L-1
PSK-Scheren+Eckumlenkung Set 13mm NL - RECHTS		K-16993-13-R-1
Getriebe-Drehgriff Standard LINKS - WEISS		K-12920-00-L-7
Getriebe-Drehgriff Standard RECHTS - WEISS		K-12920-00-R-7
Getriebe-Drehgriff Standard LINKS - SILBER		K-12920-00-L-1
Getriebe-Drehgriff Standard RECHTS - SILBER		K-12920-00-R-1
Getriebe-Drehgriff Standard LINKS - BRAUN		K-12920-00-L-5
Getriebe-Drehgriff Standard RECHTS - BRAUN		K-12920-00-R-5
Getriebe-Drehgriff abschließb. LINKS - WEISS		K-13971-02-L-7
Getriebe-Drehgriff abschließb. RECHTS - WEISS		K-13971-02-R-7
Getriebe-Drehgriff abschließb. LINKS - SILBER		K-13971-02-L-1
Getriebe-Drehgriff abschließb. RECHTS - SILBER		K-13971-02-R-1
Getriebe-Drehgriff abschließb. LINKS - BRAUN		K-13971-02-L-5
Getriebe-Drehgriff abschließb. RECHTS - BRAUN		K-13971-02-R-5

Datum/Unterschrift