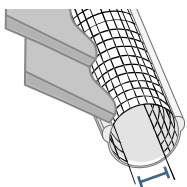


Unser POLY-NET® LAUBSTOP hält Ihre Dachrinne blitzblank.

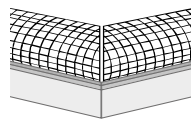
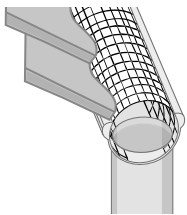
Das leichte und einfach zu montierende Kunststoff-Gitterrohr POLY-NET® LAUBSTOP passt perfekt in jede Dachrinne und hält das Herbstlaub fern. UV-beständig, recycelbar und wetterfest. POLY-NET® LAUBSTOP – unser äußerst langlebiges Qualitätsprodukt.

EINFACHE MONTAGE



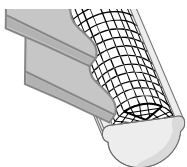
Ca. 4–6 cm

Das Gitterrohr leicht zusammendrücken und mit der Längsöffnung nach unten in die Rinne legen. Es klemmt sich selbst zwischen Dachpfanne und Rinnenwulst fest. Bei freiliegenden Dachrinnen muss das Gitterrohr in maximalen Abständen von 1 m zusätzlich befestigt werden.



Die Öffnung zu einem Fallrohr aus dem Gitter heraus schneiden. Vorhandenes Sieb im Fallrohr entfernen.

In den Ecken die beiden Rohre in der Rinne schräg anschneiden (auf Gehrung).



Um zu verhindern, dass Vögel im Rohr nisten, die Enden wie folgt schließen: Gitter an den Enden einschneiden und das Material nach unten klappen.

FINDEN SIE DIE RICHTIGE TYPE FÜR IHRE RINNENBREITE

TECHNISCHE DATEN	
Rinnenbreite	Typ
80 mm	R 174/0
100 und 125 mm	R 172/0
150 und 180 mm	R 178/0



EINFACH UND NETZ-GENIAL

Herabfallende Blätter bleiben auf der Netzoberfläche liegen, trocknen dort aus und werden vom Wind verweht. Das hält Ihre Regenrinne frei von Laub.



Die Angaben entsprechen dem gegenwärtigen Stand unserer Kenntnisse und sollen über unsere Produkte und deren Anwendungsmöglichkeiten informieren. Sie haben nicht die Bedeutung, bestimmte Produkteigenschaften oder die Eignung für konkrete Einsatzzwecke zuzusichern.