



Die ABB40390 Winkelverbinder werden aus 3.0mm dickem, feuerverzinktem Stahlblech hergestellt und sind für tragende Holzkonstruktionen geeignet.



[DE-DoP-e06/0106](#), [FR-DoP-e06/0106](#), [ETA-06/0106](#)

EIGENSCHAFTEN



Material

Stahlqualität:

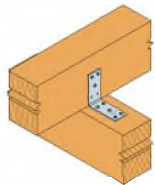
S 250 GD +Z 275 gemäß DIN EN 10346

Korrosionsschutz:

275 g/m² beidseitig - entsprechend einer Zinkschichtdicke von ca. 20 µm

Vorteile

- Lastaufnahme in allen Richtungen
- Optimierte Tragfähigkeiten für Voll- und Teilausnagelung
- Kompakte Ausbildung von tragfähigen Holz/Holz Anschlüssen



ANWENDUNG

Anwendbare Materialien

Auflager:

- Holz, Holzwerkstoffe

Aufzulagerndes Bauteil:

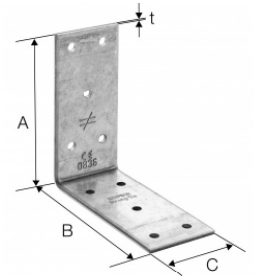
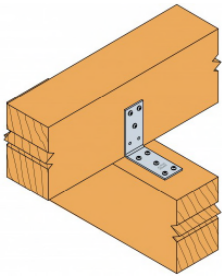
- Holz, Holzwerkstoffe

Anwendungsbereich

- Die ABB Winkelverbinder werden für Holz / Holz Anschlüsse verwendet.

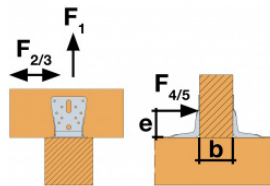
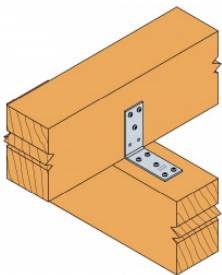
TECHNISCHE DATEN

Abmessungen



Artikel	Abmessungen [mm]				Schenkel A	Schenkel B
	A	B	C	t	Ø5 [mm]	Ø5 [mm]
ABB40390	93	93	40	3	5	5

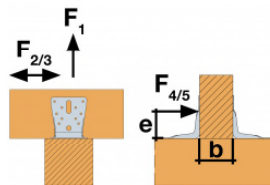
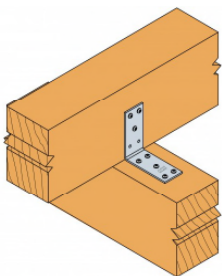
Tragfähigkeiten - Balken an Balken - Vollaussnagelung



Artikel	Tragfähigkeiten - Balken an Balken - Vollaussnagelung							
	Verbindungsmittel		Charakteristische Tragfähigkeit C24 - 2 Winkelverbinder je Anschluss [kN]					
	Schenkel A	Schenkel B	R _{1,k}		R _{2,k} = R _{3,k}		R _{4,k} = R _{5,k} ⁽¹⁾	
Anzahl	Anzahl	CNA4.0x40	CNA4.0x60	CNA4.0x40	CNA4.0x60	CNA4.0x40	CNA4.0x60	
ABB40390	3	5	min (3,0 ; 3,1 /kmod)	min (4,9 ; 4,4 /kmod)	2	2,8	1,4 /kmod ^{0,5}	1,9 /kmod ^{0,5}

1) b = 75mm ; e = 130mm

Tragfähigkeiten - Balken an Balken - Teilaussnagelung



Artikel	Tragfähigkeiten - Balken an Balken - Teilausnagelung							
	Verbindungsmittel		Charakteristische Tragfähigkeit C24 - 2 Winkelverbinder je Anschluss [kN]					
	Schenkel A	Schenkel B	R _{1,k}		R _{2,k} = R _{3,k}		R _{4,k} = R _{5,k} ⁽¹⁾	
	Anzahl	Anzahl	CNA4.0x40	CNA4.0x60	CNA4.0x40	CNA4.0x60	CNA4.0x40	CNA4.0x60
ABB40390	3	3	min (2,3; 2,0 /kmod)	min (3,1; 2,8 /kmod)	1.7	2.2	1,0 /kmod ^{0,5}	1,3 /kmod ^{0,5}

1) b = 75mm ; e = 130mm

Bemessung

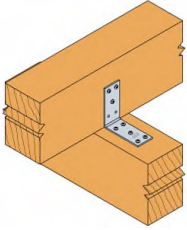
Für die Überlagerung der Einwirkungen ist nachzuweisen:

$$\sqrt{\left(\frac{F_{1,d}}{R_{1,d}} + \frac{F_{4/5,d}}{R_{4/5,d}}\right)^2 + \left(\frac{F_{2/3,d}}{R_{2/3,d}}\right)^2} \leq 1$$

INSTALLATION

Befestigung

- Die Befestigung erfolgt mit CNA4,0xℓ Kammnägeln oder CSA5,0xℓ Schrauben.



TECHNICAL NOTES