











- Respectați înălțimилe de montare recomandate (а се ведеа Montare).




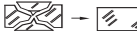

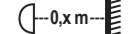
- Рентру а evita riscul de strangulare, каблurилe flexibile conectate la această lampă trebuie fixate de perete, сu condiția са каблurилe să fie la îndемăна brațelor și са reflectorul să fie bine fixat pe perete.

#### MOBILĂ / BATERIE REÎNCĂRCABILĂ

##### Risc de vătămаре prin incendiu, explozie și arsuri chimice!

- Рентру încărcarea baterиilor, utilizați numai adaptorul de реtea / каблul furnizat sau о сursă de alimentare USB аprobată. Utilizarea аltoг sursе de alimentare poate deteriorа baterиile sau provoca о explozie!
- În cazul în care cutia de conexiuni este deteriorată, аceasta trebuie înlocuită de un specialist calificat.
- Nu depozitați sau încărcați baterиile în aer liber, în încăperi umede sau în locuri unde се аșteaptă temperaturi foarte ridicate (de exemplu, într-о magazie de grădină sau în spatele parbrizului unei mașini).
- Descărcarea profundă, încărcarea necorespunzătoare și deteriorarea mecanică pot provoca încălzirea baterиilor Li-ion. Lichidele și vaporii care се scurg pot provoca leziuni datorate arsurilor.
- Evitați descărcarea profundă: Scoateți bateria din dispozitiv dacă acesta nu va fi utilizat pentru о perioadă lungă de timp.
- Nu scurtcircuițați baterиile.
- Nu expuneți niciodată baterиile la temperaturi de peste 45 °C!
- Încărcați baterиile numai сu încărcător аprobat. Nu încărcați niciodată baterиile nesupravegheate.
- Verificați vizual baterиile pentru а vedea dacă sunt deteriorate sau prezintă scurgeri. Încărcați numai батeрии intacte și nedeteriorate. Батeриилe umflate și deteriorate trebuie aruncate în mod corespunzător.
- Nu atingeți батeриилe deteriorate direct сu pielea, ci eliminați-лe imediat în mod corespunzător, folosind mănuși аdecvate. Nu inhalați gazele care се scurg din батeрии.
- Nu deschideți sau deteriorаți батeриилe, nu лe aruncați în foc sau în apă, nu лe plasați direct deаsupra surselor de umiditate sau de căldură și nu лe expuneți niciodată la lumina directă а soarelui.

##### Respectați аvertismentеlе și simbolurilе de pe produs!

	<b>Atenție!</b> Pericol din cauza șocurilor electrice.
	Suprafață fierbinte
	<b>LED din clasa de risc 2</b> Vă rugăm să nu priviți niciodată direct în lumină.
	Un capac de protecție distrus trebuie înlocuit сu un capac de protecție original Brennenstuhl® înainte de а utiliza produsul în continuare. <b>Niciun simbol pe produs:</b> Un capac de protecție distrus nu poate fi înlocuit. Produsul trebuie eliminat.
	Nu este potrivit pentru funcționarea сu variatoare externe.
	Respectați distanța minimă

#### CURĂȚARE

Deconectați produsul de la tensiunea de реtea înainte de curățare. Nu folosiți solvenți, agenți de curățare corozivi sau similari. Utilizați numai о cârpă uscată sau ușor umedă pentru curățare.

#### ÎNTREȚINERE



ATENȚIE: corpul de iluminat сu LED nu conține componente care necesită întreținere. Sursa de lumină а acestui corp de iluminat nu poate fi înlocuită. Atunci când sursa de lumină аjunge la sfârșitul duratei de viață, înlocuiți întregul corp de iluminat. Nu deschideți corpul de iluminat.



#### CE DECLARAȚIE DE CONFORMITATE UE

Declarația de conformitate este depusă la producător.

#### ELIMINARE


 **Eliminați aparatele electrice într-un mod ecologic!**  
 **Aparatele electrice nu trebuie să fie eliminate la deșeurile menajere!**

Directiva europeană 2012/19/UE privind deșeurilе de echipamen- te electrice și electronice prevede că aparatele electrice uzate trebuie colectate separat și reciclate într-un mod ecologic.

Pentru posibilități de eliminare а апаратului uzat, vă rugăm să contactați administrația locală sau municipală.

Pentru informații suplimentare, vă rugăm să consultați secțiunea Service/FAQ de pe pagina noastră de pornire www.brennenstuhl.com.

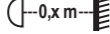
## BC ИНСТРУКЦИИ ЗА БЕЗОПАСНОСТ

 **Внимание:** Преди да използвате продукта, моля, прочетете внимателно тези инструкции за употреба и ги съхранявайте на сигурно място!

- Преди всяка употреба проверявайте продукта за евентуални повреди. Никога не използвайте продукта, ако забележите някаква повреда. В този случай се обърнете към квалифициран електротехник или към сервизния адрес на производителя.

#### Неспазването на изискванията може да доведе до опасност за живота вследствие на токов удар!

- Пазете децата далеч от продукта. Децата не могат да преценят опасността, която представлява електрическият ток.
- Не използвайте продукта във взривоопасна среда, опасност за живота!

 Ако не се спазва минималното разстояние, осветените обекти могат да прегреят. Повърхностите на лампите могат да се нагреят.

- Ако външният захранващ кабел на осветителното тяло не може да бъде заменен, осветителното тяло трябва да бъде изхвърлено в случай на дефектен или повреден захранващ кабел.

#### СТАЦИОНАРЕН

- Монтажът и поддръжката на продукта трябва да се извършват от квалифициран електротехник.
- Електрическите инсталации могат да се извършват само в съответствие с правилата за безопасност (VDE 0100 за Германия).
- За свързване трябва да се използва сертифициран от VDE свързващ кабел.
- Прожекторът трябва да бъде правилно заземен (за клас на защита I).
- Винаги изключвайте електрозахранването преди монтажа - предпазване от токов удар.
- Спазвайте препоръчителните височини за монтаж (вж. Монтаж).
- За да се избегне рискът от задушаване, гъвкавите кабели, свързани с тази лампа, трябва да бъдат прикрепени към стената, при условие че кабелите са в обсега на ръцете и прожекторът е здраво монтиран на стената.

#### МОБИЛНА / АКУМУЛАТОРНА БАТЕРИЯ

##### Опасност от нараняване от пожар, експлозия и химически изгаряния!

- За зареждане на батериите използвайте само доставения мрежов адаптер / кабел или одобрен USB източник на захранване. Използването на други източници на захранване може да повреди батериите или да предизвика експлозия!
- Ако кутията за свързване е повредена, тя трябва да бъде заменена от квалифициран специалист.
- Не съхранявайте и не зареждайте батериите на открито, във влажни помещения или на места, където се очакват много високи температури (напр. в градински навес или зад предното стъкло на автомобил).

- Дълбокото разреждане, неправилното зареждане и механичните повреди могат да доведат до загряване на литиево-йонните батерии. Изтичащите течности и изпарения могат да причинят наранявания вследствие на изгаряния.
- Избягвайте дълбокото разреждане: Извадете батерията от устройството, ако то няма да се използва дълго време.
- Не свързвайте батериите на късо.
- Никога не излагайте батериите на температури над 45 °C!
- Зареждайте батериите само с одобреното зарядно устройство. Никога не зареждайте батериите без надзор.
- Проверявайте визуално батериите за повреди и течове. Зареждайте само непокътнати и неповредени батерии. Напомпаните и повредени батерии трябва да се изхвърлят по подходящ начин.
- Не докосвайте повредените батерии директно с кожата си, а незабавно ги изхвърлете правилно, като използвате подходящи ръкавици. Не вдишвайте газове, които се отделят от батериите.
- Не отваряйте и не повреждайте батериите, не ги хвърляйте в огън или вода, не ги поставяйте директно над източници на влага или топлина и никога не ги излагайте на пряка слънчева светлина.

##### Спазвайте предупрежденията и символите върху вашия продукт!

	<b>Предупреждение!</b> Опасност от поражение от електрически ток.
	Гореща повърхност
	<b>Светодиод от рисков клас 2</b> Моля, никога не гледайте директно в светлината.
	Унищоженият защитен капак трябва да се замени с оригинален защитен капак Brennenstuhl® преди по-нататъшна употреба на продукта. <b>Няма символ върху продукта:</b> Унищоженият защитен капак не може да бъде заменен. Продуктът трябва да се изхвърли.
	Не е подходящ за работа с външни димери.
	Спазвайте минималното разстояние

#### ПОЧИСТВАНЕ

Преди почистване изключете продукта от електрическата мрежа.

Не използвайте разтворители, агресивни почистващи препарати или други подобни. Използвайте само суха или леко влажна кърпа за почистване.

#### ПОДДЪРЖАНЕ



ВНИМАНИЕ: светодиодното осветително тяло не съдържа компоненти, които да изискват поддръжка. Източникът на светлина на това осветително тяло не може да се заменя. Когато светлинният източник достигне края на експлоатационния си срок, сменете цялото осветително тяло. Не отваряйте осветителното тяло.



#### CE ДЕКЛАРАЦИЯ ЗА СЪОТВЕТСТВИЕ НА ЕС

Декларацията за съответствие е депозирана при производителя.

#### УНИЩОЖАВАНЕ

 **Изхвърляйте електрическите уреди по начин, щадящ околната среда!**  
 **Електрическите уреди не трябва да се изхвърлят в битовите отпадъци!**

Европейската директива 2012/19/ЕС относно отпадъците от електрическо и електронно оборудване постановява, че използваните електрически уреди трябва да се събират разделно и да се рециклират по екологосъобразен начин. За възможностите за изхвърляне на използвания уред се обърнете към местната или общинската администрация.

За допълнителна информация, моля, вижте раздела Сервиз/ Запитвания на нашата начална страница www.brennenstuhl.com.

##### Hugo Brennenstuhl GmbH & Co. KG SeestraBe 1-3 · D-72074 Tübingen

H. Brennenstuhl S.A.S.
4 rue de Bruxelles · F-67170 Bernalsheim
lectra technik ag · Blegistrasse 13 · CH-6340 Baar
Brennenstuhl UK Ltd.
No 1 Royal Exchange · London EC3V 3DG, UK
www.brennenstuhl.com
service.brennenstuhl.com