




BD 80/100 W Classic Bp Pack 285Ah

Entièrement équipée avec batterie et chargeur : notre autolaveuse autotractée BD 80/100 W Bp Pack Classic. Avec 80 cm de largeur de travail et réservoir de 100 litres pour des durées de fonctionnement prolongées.



1 Les pièces fortement sollicitées telles que le suceur d'aspiration et la tête de brosse sont fabriqués en aluminium haut de gamme

- Concept de machine robuste pour les interventions exigeantes avec de faibles taux de défaillance.
- Conçu pour les interventions dans des conditions difficiles.

2 2 niveaux de réglage pour la pression des brosses

- Possibilité d'augmentation manuelle du réglage standard de 40 à 68 kilogrammes au besoin.
- Faible pression des brosses pour les salissures légères ou sur les sols sensibles.

3 Moteur de traction efficace et puissant de 300 watts

- Aide à franchir aisément même les terrains en pente et réduit l'effort physique de l'utilisateur.
- Vitesse d'avance réglable à l'aide d'un potentiomètre facilement accessible.

4 Éléments de commande en couleur pour une visibilité optimale

- Des éléments de commande dotés d'un code couleurs facilitent l'utilisation et réduisent la phase d'apprentissage.



BD 80/100 W Classic Bp Pack 285Ah

- Des composants extrêmement robustes et durables pour les interventions exigeantes
- Concept de commande très simple et intuitif
- Batterie puissante et chargeur non embarqué inclus dans la livraison

Caractéristiques techniques

Référence	1.127-018.0	
Code EAN	4054278482781	
Largeur de travail des brosses	mm	810
Largeur d'aspiration	mm	1090
Rendement surfacique max.	m ² /h	4050
Réservoir d'eau propre/sale	l	100 / 100
Pression de contact des brosses	g/cm ² / kg	21,3 - 36,2 / 40 - 68
Vitesse de rotation des brosses	U/min	180
Puissance absorbée	W	max. 1900
Poids (avec accessoires)	kg	323
Dimensions (L × l × H)	mm	1500 × 835 × 1065
Tension de la batterie	V	24
Capacité de la batterie	Ah	285
Autonomie de la batterie	h	max. 5

Équipement


Brosse-disque	■
Fact	-
Dose	-
Traction puissante	■
Avec batterie et chargeur	■
Suceur d'aspiration, coudé	■
Système à deux réservoirs	■
Moteur	Batterie

■ Standard.

BD 80/100 W CLASSIC BP PACK 285AH

1.127-018.0

KÄRCHER




		Référence	Dureté/Type de brosse	Diamètre	Couleur	Quantité	Prix	Descriptif	
Brosses-disques									
Brosse-disque	1	4.905-000.0	moyen	406 mm	rouge	1 pièce(s)		Brosse-disque standard rouge pour un nettoyage courant régulier.	<input checked="" type="checkbox"/>
	2	4.905-031.0	souple	406 mm	naturel	1 pièce(s)		Brosse-disque souple de couleur naturelle pour le nettoyage et polissage des revêtements de sol structurés.	<input type="checkbox"/>
	3	4.905-032.0	dur	406 mm	noir	1 pièce(s)		Brosse-disque noire extrêmement abrasive pour le nettoyage en profondeur des revêtements de sol résistants présentant des salissures particulièrement tenaces.	<input type="checkbox"/>

■ Standard. □ Accessoires optionnels.

BD 80/100 W CLASSIC BP PACK 285AH

1.127-018.0

KÄRCHER




		Référence	Longueur	Couleur	Quantité	Prix	Descriptif	
Suceur d'aspiration complet								
Suceur d'aspiration coudé	1	4.777-102.0	1100 mm	bleu	1 pièce(s)		Suceur d'aspiration coudé spécial avec une plage de pivotement particulièrement étendue, lèvre d'aspiration en caoutchouc naturel et roulettes d'appui. Adapté à tous les sols courants.	■
Lèvres d'aspiration pour suceur d'aspiration								
Lèvres d'aspiration	2	4.037-138.0	1230 mm	bleu	2 teilig		2 pièces. Strié, en caoutchouc naturel.	■
	3	4.037-140.0	1230 mm	transparent	2 teilig		2 pièces. Standard, strié et résistant aux hydrocarbures.	□
Raclettes d'aspiration	4	4.181-006.0	1230 mm	rouge	2 teilig		Kit de raclettes d'aspiration Linatex® avec 1 230 mm de largeur. Le matériau résistant à la déchirure s'adapte parfaitement aux revêtements de sol profilés et permet ainsi d'obtenir d'excellents résultats de raclage et d'aspiration.	□

■ Standard. □ Accessoires optionnels.

BD 80/100 W CLASSIC BP PACK 285AH 1.127-018.0

KÄRCHER



		Référence	Quantité	Tension de la batterie	Capacité de la batterie	Type de batterie	Prix	Descriptif	
Batteries									
Jeu de batteries	1	2.815-095.0	4 teilig	24 V	285 Ah	Sans entretien		Jeu de batteries avec une tension de 24 V et une capacité de 285 Ah (C5). Comprenant plusieurs batteries AGM individuelles sans maintenance.	■
Batterie	2	8.629-184.0	1 pièce(s)	6 V	285 Ah	Sans entretien		Batterie AGM qui ne nécessite aucune maintenance. Elle dispose d'une capacité de 6 V/285 Ah (C5) ou de 6 V/312 Ah (C10).	■
Jeu de batteries	3	2.815-105.0	6 teilig	36 V	240 Ah	Sans entretien		Jeu de batteries avec une tension de 36 V et une capacité de 240 Ah (C5). Comprenant plusieurs batteries gel individuelles sans maintenance.	□
	4	2.815-101.0	4 teilig	24 V	180 Ah	Sans entretien		Jeu de batteries avec une tension de 24 V et une capacité de 180 Ah (C5). Comprenant plusieurs batteries gel individuelles sans maintenance.	□
Batterie	5	6.654-242.0	1 pièce(s)	6 V	170 Ah	Sans entretien		Batterie de traction 6 V sans maintenance. Capacité de 170 Ah, 4 unités nécessaires.	□
Chargeurs									
Chargeur	6	6.654-419.0	1 pièce(s)	24 V		séparé		Chargeur 24 V/50 A : chargeur 24 volts fiable pour batteries d'autolaveuse sans entretien d'une capacité de 285 Ah.	■
Accessoires pour batteries									
Kit de montage de batteries	7	2.638-197.0	4 teilig					Kit pour le montage d'un jeu de batteries dans une machine. 3 câbles de raccordement et un écarteur inclus.	■
	8	2.638-106.0	3 teilig					Kit pour le montage d'un jeu de batteries dans une machine. 3 câbles de raccordement inclus.	□

■ Standard. □ Accessoires optionnels.

BD 80/100 W CLASSIC BP PACK 285AH

1.127-018.0

KÄRCHER



		Référence	Dureté/Type de brosse	Diamètre	Couleur	Quantité	Prix	Descriptif	
Pads									
Pad	1	6.371-331.0	très souple	406 mm	blanc	5 pièce(s)		Pad à disque souple blanc sans abrasif pour le nettoyage et le polissage haute brillance.	<input type="checkbox"/>
	2	6.371-147.0	moyennement souple	406 mm	rouge	5 pièce(s)		Moyennement souple, pour le nettoyage de tous les sols.	<input type="checkbox"/>
	3	6.371-148.0	moyennement dur	406 mm	vert	5 pièce(s)		Moyennement dur, pour le nettoyage des sols fortement encrassés et un nettoyage en profondeur.	<input type="checkbox"/>
	4	6.371-169.0	très dur	406 mm	noir	5 pièce(s)		Dur, pour les saletés tenaces et le nettoyage en profondeur.	<input type="checkbox"/>
	5	2.639-288.0	dur	406 mm	marron	2 pièce(s)		Pad à disque extrêmement abrasif pour la rénovation de la pellicule d'entretien et le décapage sans produits chimiques.	<input type="checkbox"/>
Plateau d'entraînement pour pad									
Plateau entraîneur STRONG	6	4.762-591.0		375 mm		1 pièce(s)		Requise pour l'utilisation de pads en mélamine, mais aussi avec des pads normaux. Plateaux entraîneurs de pads avec de nombreux crochets pour maintenir les pads. Maintien extra fort du pad sur le plateau entraîneur de la tête de nettoyage D 75. 2 unités nécessaires.	<input type="checkbox"/>
Plateau d'entraînement pour pad	7	4.762-447.0		375 mm		1 pièce(s)		Pour le nettoyage avec des pads. Avec coupleur de remplacement rapide et Centerlock. Convient à la tête de brosse D 75.	<input type="checkbox"/>
Pads mélaminé									
Pad en mélamine	8	6.371-336.0		406 mm	gris / blanc	2 pièce(s)		Pad à disque blanc en mélamine pour le nettoyage d'appoint et en profondeur des surfaces microporeuses telles que le grès cérame fin et autres revêtements de sol durs. Peut également être utilisé pour l'élimination du voile gris.	<input type="checkbox"/>

■ Standard. □ Accessoires optionnels.

BD 80/100 W CLASSIC BP PACK 285AH

1.127-018.0

KÄRCHER


		Référence	Longueur	Couleur	Quantité	Prix	Descriptif	
Accessoires Home Base								
Adaptateur Home Base	1	5.035-488.0			1 pièce(s)		Servant à la fixation des rails Home Base.	<input type="checkbox"/>
Kit Home Base support pour mop	2	4.039-271.0			1 pièce(s)		Le support pour mop permet le transport d'une serpillière sur la machine. Fixation facile, manipulation confortable.	<input type="checkbox"/>
	3	9.753-023.0			1 pièce(s)		Fixation à l'appareil pour adjonction d'un mop.	<input type="checkbox"/>
Double crocher	4	6.980-077.0			1 pièce(s)		Convient à la fixation sur la machine des sacs poubelles, sacs, etc. Uniquement en association avec l'adaptateur Home Base 5.035-488.0.	<input type="checkbox"/>
Support poignée fris	5	6.980-078.0		gris	1 pièce(s)		Accessoire permettant de fixer un mop/une brosse sur la machine. Uniquement avec l'adaptateur Home Base 5.035-488.0.	<input type="checkbox"/>
Support bouteille	6	6.980-080.0		gris	1 pièce(s)		Convient au transport d'aérosols : à utiliser uniquement avec l'adaptateur Home Base 5.035-488.0.	<input type="checkbox"/>
Kit Home Base « Box »	7	4.035-406.0			1 pièce(s)		Permet de stocker les chiffons, bouteilles de détergent, etc. pendant le nettoyage.	<input type="checkbox"/>
Support suceur d'aspiration	8	9.753-088.0			1 pièce(s)		Support pour suceur d'aspiration : la fixation en acier se monte sur le rail Home Base de l'autolaveuse et permet de ranger et de transporter le suceur d'aspiration en toute sécurité.	<input type="checkbox"/>
Kit crochets universel	9	4.070-075.0			1 pièce(s)		Jeu de crochets et d'adaptateurs pour fixation sur le rail Home Base des autolaveuses Kärcher. Idéal pour gagner de la place en rangeant les flexibles sous l'appareil (p. ex. pulvérisateur ABS).	<input type="checkbox"/>
Assistance au dosage								
Station de dosage du détergent DS 3	10	2.641-811.0			1 pièce(s)		Grâce à un raccordement au robinet d'eau, le détergent alimente le réservoir d'eau douce conformément à la proportion réglée. Également relié au dispositif de remplissage ABS. Dispositif anti-retour conforme à la norme DIN EN 1717.	<input type="checkbox"/>

■ Standard. □ Accessoires optionnels.

BD 80/100 W CLASSIC BP PACK 285AH

1.127-018.0



3

		Référence	Longueur	Diamètre	Quantité	Prix	Descriptif	
Lighting/RKL mounting kit								
Gyrophare	1	2.644-140.0			1 pièce(s)		Le gyrophare anti-éblouissement améliore la sécurité dans des zones sombres.	<input type="checkbox"/>
Autres kits de montage								
Kit arrêt d'urgence	2	2.644-139.0			1 pièce(s)		Kit pour la fixation d'un bouton d'arrêt d'urgence dont l'actionnement entraîne l'arrêt complet de l'autolaveuse. Réinitialisation facile du bouton pour reprendre l'utilisation.	<input type="checkbox"/>
Kit roulette de protection superposée suceur d'aspiration	3	4.035-619.0			2 teilig		Roulettes de protection supplémentaires, non marquantes, à monter aux extrémités du suceur d'aspiration. Prévention efficace d'un accrochage du suceur d'aspiration, par exemple aux palettes ou aux pieds des rayonnages.	<input type="checkbox"/>

■ Standard. □ Accessoires optionnels.

BD 80/100 W CLASSIC BP PACK 285AH

1.127-018.0



		Référence	Quantité	Diamètre nominal	Largeur		Prix	Descriptif
Divers								
Conteneur à détergent, complet	1	4.070-006.0	1 pièce(s)					Set composé d'une cuve de détergent et d'un adaptateur Home-Base. Pour pose sur rails Home Base.

■ Standard. □ Accessoires optionnels.