




KM 120/250 R D Classic

Die KM 120/250 R D Classic ist das Einstiegsgerät in die Klasse der Industriekehrmaschinen. Robust, verbrauchsarm, leistungsstark und mit vollhydraulischem Dieselfahrtrieb ausgestattet.



1 Robuster Aufbau der Maschine für sicheres Arbeiten

- Ermöglicht Arbeitseinsätze auch unter extremen äußeren Bedingungen.
- Führt zu hoher Lebensdauer von Komponenten und Maschine.



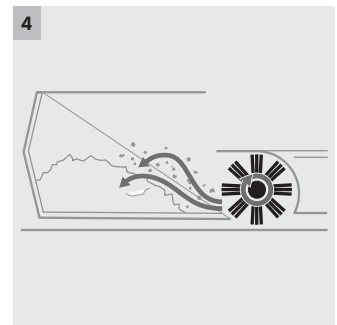
2 Großflächiger Taschenfilter mit Vibrationsmotor

- Die große Filterfläche gewährleistet staubfreies Arbeiten.
- Effektive Filterabreinigung mittels Vibrationsmotor.



3 Vorbildliche Bediener-, Wartungs- und Servicefreundlichkeit

- Unkomplizierte Technik mit vielfach bewährten Komponenten.
- Einfacher Zugang zum Motorraum ermöglicht schnelle und unkomplizierte Service- und Wartungsarbeiten.



4 Kehrschaufelprinzip

- Garantiert gute Reinigungsergebnisse auch bei feinem Kehrgut.
- Mühelose Aufnahme von grobem Kehrgut.



KM 120/250 R D Classic

- Robustes Stahlchassis für harte industrielle Einsätze
- Einfacher und werkzeugloser Kehrwalzenwechsel
- Großer Taschenfilter für staubfreies Arbeiten in staubigem Umfeld

Technische Daten

Bestell-Nr.	1.186-000.0	
EAN-Code	4054278328027	
Antriebsart	Diesel	
Fahrtrieb	4-Takt-Motor	
Motorenhersteller	Yanmar	
Antrieb - Leistung	kW	15,8
Max. Flächenleistung	m²/h	10800
Arbeitsbreite	mm	900
Arbeitsbreite mit 1 Seitenbesen	mm	1200
Arbeitsbreite mit 2 Seitenbesen	mm	1500
Kehrgutbehälter	l	250
Steigfähigkeit	%	18
Arbeitsgeschwindigkeit	km/h	9
Filterfläche	m²	6
Gewicht	kg	883
Abmessungen (L × B × H)	mm	2082 × 1250 × 1450


Ausstattung

Taschenfilter	■	Außeneinsatz	■
Filterabreinigung manuell	■	Betriebsstundenzähler	■
Hauptkehrwalze einstellbar	■	Kehrfunktion, abschaltbar	■
Hauptkehrwalze pendelnd	■	Räder, vollgummi	■
Servolenkung	■	Seitenbesen, automatisch ausschwingend	■
Saugstromregulierung	■		
Kehrschaufelprinzip	■		
Fahrtrieb vorwärts	■		
Fahrtrieb rückwärts	■		
Absaugung	■		
Hydr. Hochentleerung	■		

■ Im Lieferumfang enthalten.

KM 120/250 R D CLASSIC

1.186-000.0



		Bestell-Nr.	Einbau ab Werk	Länge / Breite	Durchmesser	Preis	Beschreibung	
Taschenfilter								
Taschenfilter weiß	1	6.988-804.0					Taschenfilter mit sehr großer Filterfläche für besonders staubige Anwendungsgebiete. Ideal für sehr feine Stäube und große Schmutzmengen.	■
Taschenfilter grün	2	6.988-805.0					Wasserunempfindlicher Taschenfilter mit sehr großer Filterfläche. Ideal für staubige Anwendungsgebiete und die Aufnahme großer Mengen feinen Staubs.	□
Standardkehrwalze								
Standardkehrwalze	3	6.988-800.0		900 mm	280 mm		Nässefeste Universalbeborstung, lange Lebensdauer, für alle Oberflächen geeignet.	■
Hauptkehrwalze weich								
Hauptkehrwalze weich	4	6.988-801.0		900 mm	280 mm		Mit PP-Beborstung speziell für Feinstaubkehren auf glatten Böden im Innen- und Außenbereich.	□

■ Im Lieferumfang enthalten. □ Mögliches Zubehör.

KM 120/250 R D CLASSIC

1.186-000.0




		Bestell-Nr.	Einbau ab Werk	Länge / Breite	Durchmesser	Preis	Beschreibung	
Seitenbesen Standard								
Seitenbesen Standard	1	6.987-083.0			550 mm		Nässefeste Universalbeborstung mit langer Lebensdauer, für alle Oberflächen geeignet.	<input checked="" type="checkbox"/>
Seitenbesen hart								
Seitenbesen hart	2	6.905-773.0			550 mm		Entfernt fest haftenden Schmutz im Außenbereich, nässefest, leicht abrasiv.	<input type="checkbox"/>
Seitenbesen mit Stahlborsten								
Seitenbesen mit Stahlborsten	3	6.905-619.0			550 mm		Für die Entschichtung und Moosentfernung, abrasiv, nur für den Außenbereich.	<input type="checkbox"/>
Seitenbesen weich								
Seitenbesen weich	4	6.905-620.0			550 mm		Kehrt Feinstaub auf allen Oberflächen, nässefest, für den Innen- und Außenbereich.	<input type="checkbox"/>

Im Lieferumfang enthalten.
 Mögliches Zubehör.

KM 120/250 R D CLASSIC

1.186-000.0




		Bestell-Nr.	Einbau ab Werk				Preis	Beschreibung	
Beleuchtung									
Arbeitsbeleuchtung	1	2.852-082.0	2.852-082.7					Zur zusätzlichen Ausleuchtung, z. B. in Tiefgaragen oder Lagerhallen.	<input type="checkbox"/>
Straßenbeleuchtung	2	2.852-151.7	2.852-151.7					Zur Erhöhung der Arbeitssicherheit auf dem Betriebsgelände: Straßenbeleuchtung bestehend aus Blinker und Arbeitsbeleuchtung.	<input type="checkbox"/>
Kehren / Saugen									
Seitenbesenabdeckung	3	2.851-286.0						Die Abdeckung des Seitenbesens vermindert die Staubaufwirbelung.	<input type="checkbox"/>
Halterung für Sauger NT 22/1 Ap Bp	4	2.852-814.0	2.852-814.7					Halterung für Industriekehrmaschinen zur Mitnahme des Nass-/Trockensaugers NT 22/1 von Kärcher. Erleichtert die Reinigung von Ecken und Zwischenräumen in einem Arbeitsschritt.	<input type="checkbox"/>
Seitenbesen links									
ABS 2. Seitenbesen links	5	2.852-518.0	2.852-518.7					Komplett, inkl. Standardseitenbesen zur Erhöhung der Flächenleistung.	<input type="checkbox"/>
Sonstige Anbausätze									
ABS Rammschutz KM 130/300 R	6	2.852-620.0							<input type="checkbox"/>
Fahrerschutzkabine									
Fahrerschutzkabine	7	2.851-267.7	2.851-267.7					Das Fahrerschutzdach entspricht der VDE-Norm IEC 60335-2-72.	<input type="checkbox"/>

■ Im Lieferumfang enthalten. □ Mögliches Zubehör.

KM 120/250 R D CLASSIC

1.186-000.0



		Bestell-Nr.	Einbau ab Werk				Preis	Beschreibung	
Bereifung, pannensicher									
Pannensichere Bereifung (Satz), Vollgummi, nicht zeichnend	1	4.515-328.0	4.515-328.7					Empfohlen beim Kehren von Metallspänen, Glassplittern etc. Verhindert Reifenspuren auf hellen Oberflächen.	<input type="checkbox"/>
Bereifung									
Radsatz Luftbereifung	2	4.515-332.0	4.515-332.7					Komfortable Luftbereifung für Standardanwendungen.	<input type="checkbox"/>

■ Im Lieferumfang enthalten. □ Mögliches Zubehör.

KM 120/250 R D CLASSIC

1.186-000.0



		Bestell-Nr.	Einbau ab Werk				Preis	Beschreibung	
Spritzwassersystem									
Wassersprühsystem für Seitenbesen	1	2.852-818.0	2.852-818.7					Sprühsystem zur Staubbinding. Bestehend aus einem 50-Liter-Edelstahlwassertank und Spritzwasserdüsen an den Seitenbesen.	<input type="checkbox"/>

Im Lieferumfang enthalten.
 Mögliches Zubehör.