







## WD 3 P V-17/6/20

Perfekt für die Hobbywerkstatt: der WD 3 P V-17/6/20 mit 17-l-Kunststoffbehälter, 6 m Kabel, 2 m Saugschlauch, einteiliger Patronenfilter und Steckdose für die Arbeit mit Elektrowerkzeugen.



### 1 Steckdose mit Ein-/Ausschaltautomatik für die Arbeit mit Elektrowerkzeugen

- Schmutz, der beim Hobeln, Sägen oder Schleifen entsteht, wird direkt abgesaugt.
- Der Sauger wird automatisch über das Elektrowerkzeug an- bzw. ausgeschaltet.

### 2 Einteiliger Patronenfilter

- Für Nass- und Trockensaugen ohne zusätzlichen Filterwechsel.
- Einfacher Filtereinbau u. -ausbau durch Drehen ohne zusätzliches Verschlussteil.

### 3 Praktische Kabel- und Zubehöraufbewahrung

- Platzsparende, sichere und griffbereite Aufbewahrung des Zubehörs.
- Sichere Verstaung des Anschlusskabels über den integrierten Kabelhaken.

### 4 Schlauchaufbewahrung am Gerätekopf

- Platzsparende Verstaung des Saugschlauchs durch Einhängen am Gerätekopf.
- Intuitive Fixierung, sowohl für Rechts- als auch Linkshänder geeignet.



## WD 3 P V-17/6/20

### Technische Daten

<b>Bestell-Nr.</b>	1.628-172.0	
<b>EAN-Code</b>	4054278653402	
<b>Stromart</b>	V / Hz	220 - 240 / 50 - 60
<b>Energieverbrauch</b>	W	1000
<b>Behältergröße</b>	l	17
<b>Behältermaterial</b>	Kunststoff	
<b>Farbe</b>	Gerätekopf gelb / Gerätebumper gelb / Behälter gelb	
<b>Nennweite Zubehör</b>	mm	35
<b>Anschlusskabel</b>	m	6
<b>Gewicht</b>	kg	5,0
<b>Abmessungen (L × B × H)</b>	mm	349 × 328 × 492

### Ausstattung

<b>Saugschlauch</b>	m	2 / mit gebogenem Handgriff / Kunststoff	<b>Zwischenparkposition des Handgriffs am Gerätekopf</b>	■
<b>Abnehmbarer Handgriff</b>		■	<b>Schlauchaufbewahrung am Gerätekopf</b>	■
<b>Saugrohre</b>	Stück × m / mm	2 × 0,5 / 35 / Kunststoff	<b>Zusätzliche Zubehöraufbewahrung am Gerätekopf</b>	■
<b>Nass-/Trockensaugdüse</b>		Clips	<b>Ablagefläche für Kleinteile</b>	■
<b>Fugendüse</b>		■	<b>Klappbarer Tragegriff</b>	■
<b>Adapter für den Anschluss von Elektrowerkzeugen</b>		■	<b>Kabelhaken</b>	■
<b>Vliesfilterbeutel</b>	Stück	1	<b>Parkposition</b>	■
<b>Patronenfilter</b>		einteilig	<b>Zubehöraufbewahrung am Gerät</b>	■
<b>Steckdose mit Ein-/Ausschaltautomatik</b>		■	<b>Stoßfester Umlaufschutz</b>	■
<b>Drehshalter (Ein / Aus)</b>		■	<b>Lenkrollen</b>	Stück 4
<b>Blasfunktion</b>		■		

■ Im Lieferumfang enthalten.

# WD 3 P V-17/6/20 1.628-172.0

**KÄRCHER**



		Bestell-Nr.	Menge				Preis	Beschreibung	
<b>Filter</b>									
Einteiliger Patronenfilter KFI 3310	1	2.863-303.0	1 Stück					Der Patronenfilter ermöglicht das Saugen ohne zusätzlichen Filterwechsel. Geeignet z. B. für die Kärcher Nass-/Trockensauger WD 2 Plus, WD 3, KWD 1-KWD 3 und Waschsauger SE 4001 und SE 4002.	<input checked="" type="checkbox"/>
Vliesfilterbeutel KFI 357	2	2.863-314.0	4 Stück					Die extrem reißfesten Vliesfilterbeutel wurden speziell für die Kärcher Nass-/Trockensauger WD 2 Plus, WD 3, WD 3 Battery und KWD 1-KWD 3 sowie die Waschsauger SE 4001/SE 4002 entwickelt.	<input type="checkbox"/>
<b>Zubehörsatz</b>									
Saugpinselset	3	2.863-221.0	2 -teilig					Das Saugpinselset ermöglicht eine gründliche und materialgerechte Autoinnenreinigung von Armaturenbrett, Fußmatten, Polsterflächen etc. Für alle Home & Garden Nass-/Trockensauger.	<input type="checkbox"/>
Haushaltsset	4	2.863-002.0	2 -teilig					Das Haushaltsset beinhaltet eine umschaltbare Trockensaugdüse und eine Polsterdüse. Geeignet ist das praktische Zubehörset für alle Kärcher Nass-/Trockensauger aus dem Home & Garden-Bereich.	<input type="checkbox"/>
Absaugset für Elektrowerkzeuge	5	2.863-112.0	2 -teilig					Flexibler Saugschlauch (1m) inklusive Adapter zum Anschluss an den Abluftstutzen von Elektrowerkzeugen (z.B. Stichsäge, Schleifer, Bohrmaschine, Hobel etc.). Für sauberes Heimwerken.	<input type="checkbox"/>
Autoinnenreinigungsset	6	2.863-304.0	6 -teilig					Vom Fußraum über die Sitze bis zum Kofferraum: das spezielle Zubehörset für Kärcher Home & Garden-Nass-/Trockensauger ermöglicht eine lückenlose Autoinnenreinigung.	<input type="checkbox"/>
<b>Düsen</b>									
Umschaltbare Nass- und Trockensaugdüse mit integrierter Parknase	7	2.863-000.0	1 Stück					Umschaltbare Nass- und Trockensaugdüse für eine perfekte Schmutzaufnahme. Einfache Anpassung auf nassen oder trockenen Schmutz per Fußschalter. Für alle Kärcher Home & Garden-Nass-/Trockensauger.	<input type="checkbox"/>
Extra lange Fugendüse	8	2.863-306.0	1 Stück					Grundlegend überarbeitete extra lange Fugendüse. Ideal für schwer erreichbare Stellen im Auto (z.B. Zwischenräume und Fugen). Geeignet für alle Kärcher Home & Garden Nass-/Trockensauger.	<input type="checkbox"/>
Autodüse	9	2.863-316.0	1 Stück					Schnelles und müheloses Absaugen garantiert: Mit der Autodüse reinigen Sie textile Oberflächen in Ihrem Auto und im Haushalt bequem und gründlich.	<input type="checkbox"/>
<b>Spezialanwendungen</b>									
Bohrstaubfänger	10	2.863-234.0						Das neue Zubehör für unsere Nass-/Trockensauger WD 2-6 ermöglicht sicheres und staubfreies Bohren auf allen gängigen Wand- und Deckenflächen. Der Bohrstaub wird direkt am Bohrloch abgesaugt.	<input type="checkbox"/>
Saugschlauchverlängerung	11	2.863-305.0						Die 3,5 m lange Saugschlauchverlängerung eignet sich für alle Kärcher Nass-/Trockensauger aus dem Home & Garden-Bereich und sorgt für einen größeren Aktionsradius und mehr Bewegungsfreiheit.	<input type="checkbox"/>
Verlängerungssaugrohr	12	2.863-308.0						Praktisches Verlängerungssaugrohr für größeren Aktionsradius. Die Verlängerung des Saugrohrs empfiehlt sich besonders für Einsätze bei schwer erreichbaren Stellen wie z. B. hohen Decken.	<input type="checkbox"/>

■ Im Lieferumfang enthalten. □ Mögliches Zubehör.