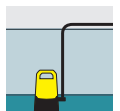


SP 9.000 FLAT

Gestisce fino a 9.000 l/h e pompa fino a un livello di 1 mm asciutto: la pompa sommersa ad aspirazione piatta SP 9.000 Flat è la pompa entry-level compatta per acque da chiare a leggermente sporche.



Codice prodotto

1.645-810.0

- Estremamente resistente grazie alla guarnizione ad anello scorrevole in ceramica
- Pick-up piatto fino a 1 mm


Dati tecnici

EAN Code		4054278951669
Potenza assorbita, max.	W	280
Portata, max.	l/h	< 9000
Temperatura di alimentazione	°C	max. 35
Altezza di erogazione	m	6
Pressione	bar	max. 0,6
Livello minimo di aspirazione in piano	mm	1
Dimensione sporco aspirabile	mm	max. 5
Profondità di immersione	m	max. 7
Min. acqua residua, manuale	mm	1
residuo acqua	mm	1
Attacco filettato		G1 1/2
Filettatura di collegamento lato pressione		Filettatura interna G1 / 2
Cavo di alimentazione	m	10
Voltaggio	V	230 - 240
Frequenza	Hz	50
Dimensioni (Lu x La x H)	mm	227 x 240 x 262
Peso senza accessori	kg	3,7
Peso con imballo	kg	4,5

Dotazione

Comoda impugnatura di trasporto	■
Raccordo tubo	G1, 1", 1 1/4", 1 1/2"
Raccordo rapido per montare il tubo	■
Si può passare da funzionamento automatico a manuale	Interruttore galleggiante regolabile
Interruttore per aspirazione in piano	■
Interruttore a galleggiante	■
Anello di tenuta in ceramica	■
In modalità Manuale l'elettropompa si aziona e continua a lavorare finché raggiunge il livello minimo di acqua possibile.	■

■ Incluso nella consegna




Anello di tenuta in ceramica

- Durevolissima



Interruttore a galleggiante

- L'elettropompa si accende e si spegne a seconda del livello dell'acqua. In questo modo non funziona a secco.



Quick Connect: raccordo rapido

- Filettatura di collegamento per collegare in modo rapido e semplice tubi flessibili da 1", 1 1/4" e 1 1/2" o un attacco G1.

ACCESSORI PER SP 9.000 FLAT 1.645-810.0



		Codice prodotto	Descrizione	
ADATTATORI/CONNETTORI				
Raccordo tubo di aspirazione	1	6.997-359.0	Raccordo per collegare tubi di aspirazione alle pompe. Fascetta di sicurezza inclusa. Per pompe con attacco G1" (33.3 mm)	<input type="checkbox"/>
FILTRI				
Prefiltro per pompe sommerse, piccolo	2	2.997-201.0	Protegge la pompa sommersa e quindi migliora la sua affidabilità operativa: il prefiltro robusto e facile da montare per le pompe sommerse Flat / Dirt da SP 1 a SP 5.	<input type="checkbox"/>
MISCELLANEA				
Set di tubi in tessuto	3	2.997-100.0	Set di tubi salvaspazio con un tubo flessibile in tessuto, incluso un morsetto in acciaio inossidabile per il collegamento a pompe sommerse. Ideale come tubo di alimentazione per la rimozione dell'acqua in caso di allagamento.	<input type="checkbox"/>
TUBI				
Tubo PrimoFlex® 3/4" - 25 m	4	2.645-142.0	Tubo PrimoFlex (3/4") 25 m. Resistente alla pressione. Pressione di scoppio: 24 bar. Ampia sopportazione delle temperature: da -20 fino a 65° C.	<input type="checkbox"/>
PrimoFlex 1" 1m	5	2.645-247.0	Il tubo da giardino di qualità PrimoFlex® da 1" è disponibile al metro, il che significa che può essere ordinato esattamente nella lunghezza richiesta (max. 50 m). Con rete di rinforzo resistente alla pressione. Non contiene sostanze nocive per la salute.	<input type="checkbox"/>
Tubo flessibile PrimoFlex Plus 3/4" -25m per irrigazione e giardinaggio	6	2.645-322.0	Facile da utilizzare, robusto, resistente alle intemperie e senza ftalati: questo tubo di 25m e diametro interno di 3/4" è l'ideale per ogni utilizzo in giardino.	<input type="checkbox"/>
Tubo flessibile PrimoFlex Plus 3/4" -50m	7	2.645-323.0	Tubo Performance Plus a 3 strati. Senza ftalati. Diametro interno 3/4"- Lunghezza 50m. Estremamente flessibile, resistente anche alle alte pressioni. Strato esterno anti-UV.	<input type="checkbox"/>

■ Incluso nella consegna Accessori disponibili Detergenti.