

## HKF 50 E

Der HKF 50 E aus Edelstahl ist ein elektrisch angetriebener Innenreinigungskopf, der für die Innenreinigung von Fässern und Behältern bis ca. 1000 l geeignet ist.



**Bestell-Nr.** 3.631-009.0

- Geeignet für die Innenreinigung von Behältern bis ca. 1000 l, wie IBC-Tanks
- Bis 1200 l/h, 95 °C, 100 bar


### Technische Daten

<b>EAN-Code</b>		4002667048421
<b>Antrieb</b>		Elektrisch
<b>Betriebsdruck</b>	<b>bar</b>	100
<b>Gewicht ohne Zubehör</b>	<b>kg</b>	7



## Drehzahlunabhängiger Elektroantrieb

- Konstante Drehgeschwindigkeit ist unabhängig von Wasserdurchfluss und -druck.



## Intelligentes Design


- Kein Druckabfall infolge von Reibungsverlusten.
- Erstklassige Reinigungsergebnisse.
- Einfache Bedienbarkeit.

## Kompakte Abmessungen

- Flexibel einsetzbar
- Geeignet für die Innenreinigung von kleinen Behältern mit Öffnungen ab 50 mm.

## ZUBEHÖR VON HKF 50 E

### 3.631-009.0



	Bestell-Nr.	Beschreibung	
<b>HOCHDRUCKSCHLÄUCHE</b>			
<b>Standard mit beidseitiger Verschraubung</b>			
Hochdruckschlauch, 10 m, DN 10, 220 bar, 2 x EASY!Lock	1 6.110-041.0	Überzeugende Werte und Grundausstattung: Hochdruckschlauch (DN 10) in 10 m Länge und für Drücke bis zu 220 bar entwickelt.	<input type="checkbox"/>
Hochdruckschlauch, 15 m, DN 8, 315 bar, 2 x M22 x 1,5	2 6.390-010.0	Zur Erweiterung des Aktionsradius mit dem Hochdruckreiniger. Anschluss beidseitig M22 x 1,5.	<input type="checkbox"/>
Hochdruckschlauch, 20 m, DN 8, 315 bar, 2 x M22 x 1,5	3 6.390-031.0		<input type="checkbox"/>
Hochdruckschlauch, 15 m, DN 8, 315 bar, 2 x EASY!Lock	4 6.110-030.0	15 m langer Hochdruckschlauch, DN 8, mit ANTI!Twist und auf beiden Seiten mit zeitsparender EASY!Lock-Handverschraubung bestückt.	<input type="checkbox"/>
Hochdruckschlauch, 15 m, DN 10, 220 bar, 2 x M22 x 1,5	5 6.390-023.0	Zur Erweiterung des Aktionsradius mit dem Hochdruckreiniger. Anschluss beidseitig M22 x 1,5.	<input type="checkbox"/>
Hochdruckschlauch, 20 m, DN 8, 315 bar, 2 x EASY!Lock	6 6.110-032.0	Auf beiden Seiten mit der zeitsparenden und robusten EASY!Lock-Handverschraubung ausgerüsteter, 20 m langer Hochdruckschlauch (DN 8). Für Drücke bis zu 315 bar zugelassen.	<input type="checkbox"/>
Hochdruckschlauch, 20 m, DN 10, 220 bar, 2 x M22 x 1,5	7 6.390-726.0	Mit beidseitiger Verschraubung, M 22 x 1,5 mit Knickschutz. NW 10/155°C/220 bar	<input type="checkbox"/>
Hochdruckschlauch, 20 m, DN 10, 220 bar, 2 x EASY!Lock	8 6.110-043.0	20 m Länge und die beidseitig vorhandene, extrem zeitsparende und komfortable EASY!Lock-Handverschraubung zählen zu den Hauptmerkmalen dieses Hochdruckschlauchs (DN 10).	<input type="checkbox"/>
<b>Longlife 400 mit beidseitiger Verschraubung</b>			
Hochdruckschlauch Longlife, 10 m, DN 8, 400 bar, 2 x EASY!Lock	9 6.110-038.0	Langlebiger, 10 m langer Hochdruckschlauch (DN 8) mit 2-facher Stahleinlage und beidseitiger EASY!Lock-Handverschraubung und ANTI!Twist. Zugelassen für 400 bar Druck.	<input type="checkbox"/>
Hochdruckschlauch Longlife, 10 m, DN 8, 400 bar, 2 x M22 x 1,5	10 6.388-083.0	10 m Hochdruckschlauch Longlife 400 (DN 8) mit Drehkupplung und zweifacher Stahleinlage aus höchst zugfestem Stahldraht. Mit beidseitiger Verschraubung. M 22 x 1,5, mit Knickschutz.	<input type="checkbox"/>
Hochdruckschlauch Longlife, 20 m, DN 8, 400 bar, 2 x EASY!Lock	11 6.110-027.0	Hochdruckschlauch mit ANTI!Twist, EASY!Lock-Handverschraubungen und 2-facher Stahleinlage. Länge 20 m, Nennweite DN 8, beidseitige EASY!Lock-Handverschraubung.	<input type="checkbox"/>
Hochdruckschlauch Longlife, 15 m, DN 8, 400 bar, 2 x M22 x 1,5	12 6.389-709.0	Mit Drehgelenk, 2 x M 22 x 1,5	<input type="checkbox"/>
Hochdruckschlauch Longlife, 15 m, DN 8, 400 bar, 2 x EASY!Lock	13 6.110-029.0	Die 2-fache Stahleinlage sorgt für eine besonders lange Lebensdauer dieses 15 m langen Hochdruckschlauchs (DN 8), der für Drücke bis zu 400 bar zugelassen ist.	<input type="checkbox"/>
Hochdruckschlauch Longlife, 20 m, DN 8, 400 bar, 2 x M22 x 1,5	14 6.390-027.0	Mit Drehgelenk, 2 x M 22 x 1,5	<input type="checkbox"/>

■ Im Lieferumfang enthalten. □ Mögliches Zubehör.

## ZUBEHÖR VON HKF 50 E


### 3.631-009.0



		Bestell-Nr.	Beschreibung	
<b>HOCHDRUCKSCHLÄUCHE</b>				
<b>Lebensmittelausführung mit beidseitiger Verschraubung</b>				
Hochdruckschlauch Lebensmittel, 10 m, DN 8, 250 bar, 2 × EASY!Lock	15	6.110-051.0	Hochdruckschlauch (DN 6), 10 m lang, mit grauer, nicht zeichnender Außendecke. Für den Lebensmittelbereich zugelassen. Beidseitig mit schneller und stabiler EASY!Lock-Handverschraubung.	<input type="checkbox"/>
Hochdruckschlauch Lebensmittel, 20 m, DN 8, 250 bar, 2 × EASY!Lock	16	6.110-052.0	Geeignet für den Lebensmittelbereich: 20 m langer Hochdruckschlauch (DN 8) mit nicht zeichnender, grauer Außendecke, ANTI!Twist und EASY!Lock-Handverschraubungen.	<input type="checkbox"/>
Hochdruckschlauch Lebensmittel, 10 m, DN 8, 250 bar, 2 × M22 × 1,5	17	6.389-479.0	Lebensmittelausführung mit beidseitiger Verschraubung M 22 × 1,5 mit Knickschutz NW 8, mit Drehgelenk, für Lebensmittelindustrie bis 155 °C	<input type="checkbox"/>
Hochdruckschlauch Lebensmittel, 20 m, DN 8, 250 bar, 2 × M22 × 1,5	18	6.389-581.0		<input type="checkbox"/>
<b>Longlife-Lebensmittelausführung mit beidseitiger Verschraubung</b>				
Hochdruckschlauch Lebensmittel Longlife, 10 m, DN 8, 400 bar, 2 × EASY!Lock	19	6.110-053.0	Mit blauer, nicht zeichnender und gegen tierische Fette resistente Außendecke: langlebiger Hochdruckschlauch (DN 8) mit 10 m Länge, ANTI!Twist und beidseitiger EASY!Lock-Handverschraubung.	<input type="checkbox"/>
Hochdruckschlauch Lebensmittel Longlife, 20 m, DN 8, 400 bar, 2 × EASY!Lock	20	6.110-054.0	Langlebiger, mit 2-facher Stahleinlage und blauer und gegen tierische Fette resistenter Außendecke ausgestatteter Hochdruckschlauch, 20 m lang und mit EASY!Lock-Handverschraubungen.	<input type="checkbox"/>
Hochdruckschlauch Lebensmittel, 10 m, DN 8, 400 bar, 2 × M22 × 1,5	21	6.391-864.0	Longlife HD-Schlauch für den Einsatz im Lebensmittelbereich. Außendecke resistent gegen tierische Fette, nicht abfärbendes Material. Mit Drehgelenk, 2 × M 22 × 1,5	<input type="checkbox"/>
Hochdruckschlauch Lebensmittel, 20 m, DN 8, 400 bar, 2 × M22 × 1,5	22	6.391-887.0		<input type="checkbox"/>
<b>KUPPLUNGSTEILE</b>				
<b>Kupplung</b>				
Kupplung 2 × M 22 × 1,5	23	4.403-002.0	Zum Verbinden und Verlängern von HD-Schläuchen. Anschluss 2-mal M 22 × 1,5.	<input type="checkbox"/>
<b>Adapter EASY!Lock</b>				
Adapter 2 M22IG-TR22AG	24	4.111-030.0	Adapter 2 zur Verbindung Gerät alt mit Schlauch neu und Pistole alt mit Schlauch neu	<input type="checkbox"/>
Adapter 6 TR22IG-M22AG	25	4.111-034.0	Adapter 6 zur Verbindung Gerät neu mit Schlauch alt und Schlauch alt mit Pistole neu	<input type="checkbox"/>
Adapter 9 Schlauchverlängerung EASY!Lock	26	4.111-037.0	Adapter 9 zur Verbindung Schlauch neu mit Schlauch neu	<input type="checkbox"/>
<b>FASS- UND BEHÄLTERRÄUMLICHTUNG</b>				
<b>Düsenkits für Spritzköpfe (Tank-Innenreinigungsköpfe)</b>				
Hochdruck Vollstrahldüse 030 für Innenreinigungsköpfe	27	6.415-444.0	Hochdruck-Vollstrahldüse 030 für Innenreinigungsköpfe mit Sprühwinkel 0°, aus gehärtetem Edelstahl und mit 1/8-Zoll-Gewinde.	<input type="checkbox"/>
<b>HOCHDRUCKLEITUNG</b>				
Schnellkupplung, loser Teil, M 22 × 1,5	28	6.463-023.0		<input type="checkbox"/>

■ Im Lieferumfang enthalten. □ Mögliches Zubehör.

## ZUBEHÖR VON HKF 50 E 3.631-009.0



		Bestell-Nr.	Beschreibung	
<b>HOCHDRUCKLEITUNG</b>				
Schnellkupplung, M22x1,5 Innengewinde	29	6.463-025.0	Losteil	<input type="checkbox"/>
<b>STATIONÄRE HOCHDRUCKREINIGUNGSANLAGEN</b>				
Doppelstutzen	30	5.402-001.0		<input type="checkbox"/>
Hochdruckkugelhahn	31	6.412-066.0		<input type="checkbox"/>
	32	6.412-491.0		<input type="checkbox"/>
<b>STATIONÄRE HOCHDRUCKANLAGEN</b>				
Hochdruckschlauch	33	4.440-172.0		<input type="checkbox"/>

■ Im Lieferumfang enthalten. □ Mögliches Zubehör.