

IVM 40/12-1 H Z22

Mobiler, 1-motoriger Mittelklasse-Industriestaubsauger zum sicheren Saugen feiner und grober Feststoffe der Staubklasse H. Auch für die Verwendung in der ATEX-Zone 22 geeignet.



Bestell-Nr.

9.990-266.0

- Zum Einsatz in der ATEX-Zone 22 geeignet
- Nach Staubklasse H zertifiziertes Gerät

Technische Daten

EAN-Code		4066529007315
Stromart	V / Hz	220 - 240 / 50 - 60
Luftmenge	l/s / m³/h	43,8 / 158
Behälterinhalt	l	40
Aufnahmeleistung	kW	1,2
Aufnahmetyp		Elektrisch
Filterfläche	m²	2 × 1,6
Anschlussnennweite		DN 70
Zubehöرنennweite		DN 50 / DN 40
Schalldruckpegel	dB(A)	73
Gewicht ohne Zubehör	kg	61,4
Gewicht inkl. Verpackung	kg	61,4
Abmessungen (L × B × H)	mm	645 × 655 × 1140

Dieses Gerät ist einweisungspflichtig.

Ausstattung

Filter	Sternfilter
Zubehör im Lieferumfang	nein
Behälterentleerung	Absetzfahrgestell

■ Im Lieferumfang enthalten.



Mit leistungsstarkem Ec-Gebläsemotor ausgestattet

- Für eine kraftvolle Reinigungsleistung.
- Hohe Lebensdauer der Gebläsebaugruppe.

Pull and Clean Filterabreinigungssystem

- Effiziente und einfache manuelle Filterabreinigung mit nur einem Handgriff.

Sicherheitsfiltersack für die staubfreie Entsorgung von gesundheitsgefährlichen H- Stäuben

- Absetzfahrgestell und Rollsammelbehälter erlauben eine ergonomische Entleerung.
- Staubfreie Entsorgung von gesundheitsgefährlichen H-Stäuben.

ZUBEHÖR VON IVM 40/12-1 H Z22 9.990-266.0



		Bestell-Nr.	Beschreibung	
FILTER T / NT				
Sicherheitsfiltersets/-säcke				
Sicherheitsfiltersack, 5 x , NT 75/1	1	6.904-420.0	Zur staubfreien / staubarmen Entleerung in Verbindung mit dem Behälter 4.070-930.0, mit Entsorgungsbeutel, elektrisch leitend. Geprüft und zugelassen für die Staubklasse H.	<input type="checkbox"/>
ADAPTER / REDUZIERSTÜCKE / VERTEILER				
Adapter Zubehör				
Adapter Food DN-F50	2	9.993-011.0		<input type="checkbox"/>
Adapter Food DN-F40	3	9.993-012.0		<input type="checkbox"/>
Reduzierstücke / Vergrößerungen				
Reduzierung DN70 auf DN50	4	9.977-772.0		<input type="checkbox"/>
Reduzierung DN70 auf DN40	5	9.989-690.0	Elektrisch leitendes Reduzierstück aus Stahl zur Reduzierung von DN 70 auf DN 40.	<input type="checkbox"/>
Reduzierung Edelstahl DN70 auf DN50	6	9.989-712.0		<input type="checkbox"/>
Reduzierung Edelstahl DN70 auf DN40	7	9.989-713.0		<input type="checkbox"/>
Reduzierung DN70 auf ø 50 mm	8	9.977-585.0		<input type="checkbox"/>
SCHLÄUCHE				
PVC-Schläuche				
Schlauch PVC DN40 3 m	9	9.989-647.0	PVC-Schlauch, DN 50. Temperaturbeständig bis zu 85 °C und elektrisch leitend. Länge: 3 m.	<input type="checkbox"/>
Schlauch PVC DN40 5 m	10	9.989-614.0	Elektrisch leitender PVC-Schlauch, DN 40. Temperaturbeständig bis zu 85 °C. Länge: 5 m.	<input type="checkbox"/>
Schlauch PVC DN40 15 m ohne Anschlüsse	11	9.989-633.0	PVC-Schlauch ohne Anschlussstück, DN 40. Elektrisch leitend und temperaturbeständig bis zu 85 °C. Länge: 15 m.	<input type="checkbox"/>
Schlauch PVC DN50 3 m	12	9.989-615.0	Elektrisch leitender PVC-Schlauch, DN 50. Temperaturbeständig bis zu 85 °C. Länge: 3 m.	<input type="checkbox"/>
Schlauch PVC DN50 5 m	13	9.989-616.0	Elektrisch leitender PVC-Schlauch, DN 50. Temperaturbeständig bis zu 85 °C. Länge: 5 m.	<input type="checkbox"/>
Schlauch PVC DN50 15 m ohne Anschlüsse	14	9.989-634.0	PVC-Schlauch ohne Anschlussstück, DN 50. Elektrisch leitend und temperaturbeständig bis zu 85 °C. Länge: 15 m.	<input type="checkbox"/>

■ Im Lieferumfang enthalten. □ Mögliches Zubehör.

ZUBEHÖR VON IVM 40/12-1 H Z22 9.990-266.0



15, 50-51, 54



16-19



20-21, 23-24



22, 25



26-29

	Bestell-Nr.	Beschreibung	
SCHLÄUCHE			
PVC-Schläuche			
Schlauch PVC DN40 1 m	15	9.989-626.0	Elektrisch leitender PVC-Schlauch, DN 40. Temperaturbeständig bis zu 85 °C. Länge: 1 m. <input type="checkbox"/>
Schlauch PVC DN40 3 m	16	9.989-962.0	<input type="checkbox"/>
Schlauch PVC DN40 5 m	17	9.989-963.0	<input type="checkbox"/>
Schlauch PVC DN50 3 m	18	9.989-964.0	<input type="checkbox"/>
Schlauch PVC DN50 5 m	19	9.989-965.0	<input type="checkbox"/>
EVA			
Schlauch EVA DN40 3 m	20	9.988-088.0	Elektrisch leitender Schlauch mit DN 40. Geeignet für Temperaturen von bis zu 65 °C, Länge: 3 m. <input type="checkbox"/>
Schlauch EVA DN40 5 m	21	9.988-089.0	Fünf Meter langer, elektrisch leitender Schlauch mit DN 40. Geeignet für Temperaturen von bis zu 65 °C. Länge: 5 m. <input type="checkbox"/>
Schlauch EVA DN40 15 m ohne Anschlüsse	22	9.989-630.0	EVA-Schlauch ohne Anschlussstück, DN 40. Elektrisch leitend und temperaturbeständig bis zu 65 °C. Länge: 15 m. <input type="checkbox"/>
Schlauch EVA DN50 3 m	23	9.988-090.0	Elektrisch leitender Schlauch mit DN50. Geeignet für Temperaturen von bis zu 65 °C, Länge: 3 m. <input type="checkbox"/>
Schlauch EVA DN50 5 m	24	9.988-091.0	Elektrisch leitender Schlauch mit DN50. Geeignet für Temperaturen von bis zu 65 °C, Länge: 5 m. <input type="checkbox"/>
Schlauch EVA DN50 15 m ohne Anschlüsse	25	9.989-631.0	EVA-Schlauch ohne Anschlussstück, DN 50. Elektrisch leitend und temperaturbeständig bis zu 65 °C. Länge: 15 m. <input type="checkbox"/>
Schlauch EVA DN40 3 m	26	9.989-982.0	<input type="checkbox"/>
Schlauch EVA DN40 5 m	27	9.989-983.0	<input type="checkbox"/>
Schlauch EVA DN50 3 m	28	9.989-984.0	<input type="checkbox"/>

Mögliches Zubehör.

ZUBEHÖR VON IVM 40/12-1 H Z22

9.990-266.0



26-29



30-31



32-33



34-35, 37-38



36, 39



40-43

	Bestell-Nr.	Beschreibung	
SCHLÄUCHE			
EVA			
Schlauch EVA DN50 5 m	29	9.989-985.0	<input type="checkbox"/>
Schlauch Montageset			
Schlauch Montageset DN40	30	9.989-627.0	Mehrteiliger Schlauchverbindingssatz, DN 40. <input type="checkbox"/>
Schlauch Montageset DN50	31	9.989-628.0	Mehrteiliger Schlauchverbindingssatz, DN 50. <input type="checkbox"/>
Schlauch Montageset Edelstahl AISI 304 DN40	32	9.989-986.0	<input type="checkbox"/>
Schlauch Montageset Edelstahl AISI 304 DN50	33	9.989-987.0	<input type="checkbox"/>
PU			
Schlauch PU DN40 3 m	34	9.989-617.0	Ölresistenter, elektrisch leitender PU-Schlauch, DN 40. Geeignet für abrasive Saugmedien und temperaturbeständig bis zu 80 °C. Länge: 3 m. <input type="checkbox"/>
Schlauch PU DN40 5 m	35	9.989-618.0	Ölresistenter, elektrisch leitender PU-Schlauch, DN 40. Geeignet für abrasive Saugmedien und temperaturbeständig bis zu 80 °C. Länge: 5 m. <input type="checkbox"/>
Schlauch PU DN40 15 m ohne Anschlüsse	36	9.989-637.0	PU-Schlauch ohne Anschlussstück, DN 40. Elektrisch leitend und temperaturbeständig bis zu 80 °C. Länge: 15 m. <input type="checkbox"/>
Schlauch PU DN50 3 m	37	9.989-619.0	Ölresistenter, elektrisch leitender PU-Schlauch, DN 50. Geeignet für abrasive Saugmedien und temperaturbeständig bis zu 80 °C. Länge: 3 m. <input type="checkbox"/>
Schlauch PU DN50 5 m	38	9.989-620.0	Ölresistenter, elektrisch leitender PU-Schlauch, DN 50. Geeignet für abrasive Saugmedien und temperaturbeständig bis zu 80 °C. Länge: 5 m. <input type="checkbox"/>
Schlauch PU DN50 15 m ohne Anschlüsse	39	9.989-638.0	PU-Schlauch ohne Anschlussstück, DN 50. Elektrisch leitend und temperaturbeständig bis zu 80 °C. Länge: 15 m. <input type="checkbox"/>
Schlauch PU DN40 3 m	40	9.989-966.0	<input type="checkbox"/>
Schlauch PU DN40 5 m	41	9.989-967.0	<input type="checkbox"/>
Schlauch PU DN50 3 m	42	9.989-968.0	<input type="checkbox"/>

Mögliches Zubehör.

ZUBEHÖR VON IVM 40/12-1 H Z22

9.990-266.0



	Bestell-Nr.	Beschreibung	
SCHLÄUCHE			
PU			
Schlauch PU DN50 5 m	43	9.989-969.0	<input type="checkbox"/>
Schlauch PU FDA DN40 3 m	44	9.989-970.0	<input type="checkbox"/>
Schlauch PU FDA DN40 5 m	45	9.989-971.0	<input type="checkbox"/>
Schlauch PU FDA DN40 15 m	46	9.989-972.0	<input type="checkbox"/>
Schlauch PU FDA DN50 3 m	47	9.989-973.0	<input type="checkbox"/>
Schlauch PU FDA DN50 5 m	48	9.989-974.0	<input type="checkbox"/>
Schlauch PU FDA DN50 15 m	49	9.989-975.0	<input type="checkbox"/>
ME-PU			
Schlauch ME-PU DN40 3 m	50	9.989-621.0	<input type="checkbox"/>
Schlauch ME-PU DN40 5 m	51	9.989-622.0	<input type="checkbox"/>
Schlauch ME-PU DN40 15 m ohne Anschlüsse	52	9.989-640.0	<input type="checkbox"/>
Schlauch ME-PU DN50 3 m	53	9.989-623.0	<input type="checkbox"/>
Schlauch ME-PU DN50 5 m	54	9.989-625.0	<input type="checkbox"/>
Schlauch ME-PU DN50 15 m ohne Anschlüsse	55	9.989-641.0	<input type="checkbox"/>
Schlauch ME DN40 3 m	56	9.989-976.0	<input type="checkbox"/>

Mögliches Zubehör.

ZUBEHÖR VON IVM 40/12-1 H Z22 9.990-266.0



	Bestell-Nr.	Beschreibung		
SCHLÄUCHE				
ME-PU				
Schlauch ME DN40 5 m	57	9.989-977.0	<input type="checkbox"/>	
Schlauch ohne Anschluss ME DN40 15 m	58	9.989-978.0	<input type="checkbox"/>	
Schlauch ME DN50 3 m	59	9.989-979.0	<input type="checkbox"/>	
Schlauch ME DN50 5 m	60	9.989-980.0	<input type="checkbox"/>	
Schlauch ohne Anschluss ME DN50 15 m	61	9.989-981.0	<input type="checkbox"/>	
HANDGRIFFE				
Handgriff DN40	62	9.977-679.0	Im 45°-Winkel gebogener und elektrisch leitender Handgriff aus Edelstahl. Innenkonus DN 40.	<input type="checkbox"/>
Handgriff DN50	63	9.977-678.0	Elektrisch leitender, im 45°-Winkel gebogener Handgriff aus Edelstahl. Innenkonus DN 50.	<input type="checkbox"/>
Handgriff Edelstahl DN40	64	9.989-036.0	Gebogener und elektrisch leitender Handgriff aus Edelstahl. Winkel 45°, Innenkonus DN 40 US.	<input type="checkbox"/>
Handgriff Edelstahl DN50	65	9.988-111.0	Gebogener und elektrisch leitender Handgriff aus Edelstahl. Winkel 45°, Innenkonus DN 50.	<input type="checkbox"/>
Kruecmer Aluminium 45° DN40	66	9.989-544.0	Um 45° gebogener Handgriff aus Aluminium, DN 40.	<input type="checkbox"/>
Kruecmer Aluminium 45° DN50	67	9.989-547.0	Handgriff mit 45°-Biegung. Aus Aluminium, DN 50.	<input type="checkbox"/>
Handgriff Edelstahl AISI 304 gebogen DN40 auf DN-F40	68	9.989-896.0		<input type="checkbox"/>
Handgriff Edelstahl AISI 304 gebogen DN50 auf DN-F50	69	9.989-897.0		<input type="checkbox"/>
Handgriff Edelstahl AISI 304 gerade DN40 auf DN-F40	70	9.989-898.0		<input type="checkbox"/>

Mögliches Zubehör.

ZUBEHÖR VON IVM 40/12-1 H Z22 9.990-266.0



71



72-73



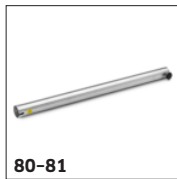
74-75



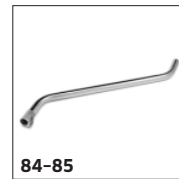
76-77



78-79



80-81






84-85

	Bestell-Nr.	Beschreibung	
HANDGRIFFE			
Handgriff Edelstahl AISI 304 gerade DN50 auf DN-F50	71 9.989-899.0		<input type="checkbox"/>
Handgriff Karbon DN-F40	72 9.989-916.0		<input type="checkbox"/>
Handgriff Karbon DN-F50	73 9.989-917.0		<input type="checkbox"/>
Handgriff Karbon 110° DN-F40	74 9.989-918.0		<input type="checkbox"/>
Handgriff Karbon 110° DN-F50	75 9.989-919.0		<input type="checkbox"/>
SAUGROHRE			
Saugrohr 850 mm DN40	76 9.977-525.0	Verlängerungsrohr aus Stahl, elektrisch leitend, DN 40. Länge: 850 mm.	<input type="checkbox"/>
Saugrohr 850 mm DN50	77 9.977-531.0	850 mm langes Verlängerungsrohr aus Stahl. Elektrisch leitend und mit Innenkonus DN 50.	<input type="checkbox"/>
Saugrohr Aluminium 1500 mm DN40	78 9.989-038.0	Verlängerungsrohr aus Edelstahl, elektrisch leitend, DN 50. Länge: 1500 mm.	<input type="checkbox"/>
Saugrohr Aluminium 1500 mm DN50	79 9.989-035.0	Gebogenes und elektrisch leitendes Verlängerungsrohr aus Edelstahl. Winkel 45°, Innenkonus DN 50.	<input type="checkbox"/>
Saugrohr Edelstahl 850 mm DN40	80 9.989-039.0	Verlängerungsrohr aus Edelstahl, elektrisch leitend, DN 40. Länge: 850 mm.	<input type="checkbox"/>
Saugrohr Edelstahl 850 mm DN50	81 9.988-114.0	Elektrisch leitendes Verlängerungsrohr aus Edelstahl. Innenkonus DN 50.	<input type="checkbox"/>
Saugrohr Carbon 1500 mm DN40	82 9.989-552.0	Sehr leichtes Verlängerungsrohr aus Carbon, elektrisch leitend, DN 40. Länge: 1500 mm.	<input type="checkbox"/>
Saugrohr Carbon 1500 mm DN50	83 9.989-553.0	Elektrisch leitendes, sehr leichtes Verlängerungsrohr aus Carbon. Innenkonus DN 50, 1500 mm Länge.	<input type="checkbox"/>
Saugrohr Edelstahl AISI 304 DN40 auf DN-F40	84 9.989-912.0		<input type="checkbox"/>

Mögliches Zubehör.

ZUBEHÖR VON IVM 40/12-1 H Z22 9.990-266.0



	Bestell-Nr.	Beschreibung	
SAUGROHRE			
Saugrohr Edelstahl AISI 304 DN50 auf DN-F50	85 9.989-913.0		<input type="checkbox"/>
Saugrohr Karbon 1500 mm DN-F40 konisch	86 9.989-920.0		<input type="checkbox"/>
Saugrohr Karbon 1500 mm DN-F50 konisch	87 9.989-921.0		<input type="checkbox"/>
Saugrohr High Temperature Aluminium DN-F40 1000 mm	88 9.989-928.0		<input type="checkbox"/>
Saugrohr High Temperature Aluminium DN-F50 1000 mm	89 9.989-929.0		<input type="checkbox"/>
Saugrohr High Temperature Aluminium DN-F50 2000 mm	90 9.989-930.0		<input type="checkbox"/>
	91 9.989-931.0		<input type="checkbox"/>
Saugrohr High Temperature Aluminium DN-F40 3000 mm	92 9.989-932.0		<input type="checkbox"/>
Saugrohr High Temperature Aluminium DN-F50 3000 mm	93 9.989-933.0		<input type="checkbox"/>
DÜSEN			
Standarddüsen			
Standarddüse Silikon DN40	94 9.988-401.0	Elastische Standarddüse aus Silikon, Innenkonus DN 40.	<input type="checkbox"/>
Standarddüse Silikon DN50	95 9.988-402.0		<input type="checkbox"/>
Standard Düse Gummi schneidbar DN40	96 9.989-677.0	Standarddüse, elektrisch leitend, aus schneidbarem Gummi. DN 40.	<input type="checkbox"/>
Standard Düse Gummi schneidbar DN50	97 9.989-675.0	Standarddüse, elektrisch leitend, aus schneidbarem Gummi. DN 50.	<input type="checkbox"/>
Standarddüse Silikon FDA DN-F40 blau	98 9.989-835.0		<input type="checkbox"/>

Mögliches Zubehör.


ZUBEHÖR VON IVM 40/12-1 H Z22 9.990-266.0




99, 105




101, 107




102, 108



103, 109



98, 104



106



110, 112-113



111, 116

	Bestell-Nr.	Beschreibung	
DÜSEN			
Standarddüsen			
Standarddüse Silikon FDA DN-F40 grün	99	9.989-836.0	<input type="checkbox"/>
Standarddüse Silikon FDA DN-F40 rot	100	9.989-837.0	<input type="checkbox"/>
Standarddüse Silikon FDA DN-F40 transparent	101	9.989-838.0	<input type="checkbox"/>
Standarddüse Silikon FDA DN-F40 weiß	102	9.989-839.0	<input type="checkbox"/>
Standarddüse Silikon FDA DN-F40 gelb	103	9.989-840.0	<input type="checkbox"/>
Standarddüse Silikon FDA DN-F50 blau	104	9.989-841.0	<input type="checkbox"/>
Standarddüse Silikon FDA DN-F50 grün	105	9.989-842.0	<input type="checkbox"/>
Standarddüse Silikon FDA DN-F50 rot	106	9.989-843.0	<input type="checkbox"/>
Standarddüse Silikon FDA DN-F50 transparent	107	9.989-844.0	<input type="checkbox"/>
Standarddüse Silikon FDA DN-F50 weiß	108	9.989-845.0	<input type="checkbox"/>
Standarddüse Silikon FDA DN-F50 gelb	109	9.989-846.0	<input type="checkbox"/>
Bodendüsen			
Bodendüse Alu 370 mm DN40	110	9.989-683.0	Bodendüse, 370 mm, aus Aluminium. DN 40. <input type="checkbox"/>
Bodendüse Alu el 370 mm DN40	111	9.989-682.0	Bodendüse, 370 mm, aus Aluminium. Elektrisch leitend. DN 40. <input type="checkbox"/>
Bodendüse Alu 370 mm DN50	112	9.989-664.0	Bodendüse. 370 mm, aus Aluminium. Elektrisch leitend. DN 50. <input type="checkbox"/>

Mögliches Zubehör.

ZUBEHÖR VON IVM 40/12-1 H Z22 9.990-266.0



	Bestell-Nr.	Beschreibung		
DÜSEN				
Bodendüsen				
Bodendüse Alu el 370 mm DN50	113	9.987-612.0	Elektrisch leitende Allzweckbodendüse. 370 mm breit, DN 50.	<input type="checkbox"/>
Bodendüse Alu 500 mm DN50	114	9.989-684.0	Bodendüse, 500 mm, aus Aluminium. Elektrisch leitend. DN 50.	<input type="checkbox"/>
Bodendüse Alu el 500 mm DN50	115	9.981-925.0	Bodendüse mit 500 mm Saugbreite und Drehgelenk. DN 50, elektrisch leitend.	<input type="checkbox"/>
Bodendüse Edelstahl el 370 mm DN40	116	9.989-558.0	Allzweckbodendüse (370 mm), elektrisch leitend, DN 40.	<input type="checkbox"/>
Bodendüse Edelstahl el 370 mm DN50	117	9.988-115.0	Bodendüse (370 mm) aus Edelstahl, elektrisch leitend, DN 50.	<input type="checkbox"/>
Bodendüse Edelstahl AISI 304 DN-F40 blau	118	9.989-861.0		<input type="checkbox"/>
Bodendüse Edelstahl AISI 304 DN-F50 blau	119	9.989-862.0		<input type="checkbox"/>
Bodendüse Edelstahl AISI 304 DN-F40 grün	120	9.989-863.0		<input type="checkbox"/>
Bodendüse Edelstahl AISI 316L grün	121	9.989-864.0		<input type="checkbox"/>
Bodendüse Edelstahl AISI 316L DN-F40 rot	122	9.989-865.0		<input type="checkbox"/>
Bodendüse Edelstahl AISI 316L DN-F50 rot	123	9.989-866.0		<input type="checkbox"/>
Bodendüse Edelstahl AISI 316L tBodendüse Edelstahl AISI 316L DN-F 40 transparent ransparent	124	9.989-867.0		<input type="checkbox"/>
Bodendüse Edelstahl AISI 316L DN-F50 transparent	125	9.989-868.0		<input type="checkbox"/>
Bodendüse Edelstahl AISI 316L DN-F40 weiß	126	9.989-869.0		<input type="checkbox"/>

Mögliches Zubehör.

ZUBEHÖR VON IVM 40/12-1 H Z22 9.990-266.0



126-127



128-129



130-131



132, 133-135



135



136-139



140

	Bestell-Nr.	Beschreibung		
DÜSEN				
Bodendüsen				
Bodendüse Edelstahl AISI 316L DN-F50 weiß	127	9.989-870.0	<input type="checkbox"/>	
Bodendüse Edelstahl AISI 316L DN-F40 gelb	128	9.989-871.0	<input type="checkbox"/>	
Bodendüse Edelstahl AISI 316L DN-F50 gelb	129	9.989-872.0	<input type="checkbox"/>	
Bodendüse Edelstahl AISI 316L DN-F40	130	9.989-914.0	<input type="checkbox"/>	
Bodendüse Edelstahl AISI 316L DN-F50	131	9.989-915.0	<input type="checkbox"/>	
Bodendüse Edelstahl 400 mm DN-F40	132	9.989-934.0	<input type="checkbox"/>	
Bodendüse Edelstahl 400 mm DN-F50	133	9.989-935.0	<input type="checkbox"/>	
Bodendüse Aluminium 400 mm DN-F40	134	9.989-936.0	<input type="checkbox"/>	
Bodendüse Aluminium 400 mm DN-F50	135	9.989-937.0	<input type="checkbox"/>	
Nutendüsen				
Fugendüse 17 mm × 120 mm DN40	136	9.989-680.0	Elektrisch leitende Nutendüse, 17 × 120 mm. DN 40.	<input type="checkbox"/>
Fugendüse 25 mm × 120 mm DN40	137	9.989-678.0	Elektrisch leitende Nutendüse, 25 × 120 mm. DN 40.	<input type="checkbox"/>
Fugendüse 18 mm × 120 mm DN50	138	9.981-442.0	Elektrisch leitende Nutendüse aus Stahlblech, DN 50, mit 17 Millimeter Schlitzbreite.	<input type="checkbox"/>
Fugendüse 25 mm × 120 mm DN50	139	9.981-465.0	Elektrisch leitende Nutendüse aus Stahlblech, DN 50, mit 25 mm Schlitzbreite.	<input type="checkbox"/>
Fugendüse Edelstahl 17 mm × 120 mm DN40	140	9.989-193.0	Fugendüse aus Edelstahl, DN 50.	<input type="checkbox"/>

Mögliches Zubehör.

ZUBEHÖR VON IVM 40/12-1 H Z22 9.990-266.0



141



142



143



144-146



147-148



149-150



151-152



153-154

	Bestell-Nr.	Beschreibung	
DÜSEN			
Nutendüsen			
Fugendüse Edelstahl 22 mm × 220 mm DN50	141	9.988-123.0	Fugendüse aus Edelstahl, DN 42, lebensmiteltauglich. <input type="checkbox"/>
Nutendüsen biegsam			
Fugendüse biegsam Silikon 65 mm DN50	142	9.988-403.0	Biegbare Fugendüse aus Silikon, DN 50. <input type="checkbox"/>
Fugendüse biegsam 11 mm × 58 mm DN40	143	9.989-681.0	Elektrisch leitende und biegbare Nutendüse, 11 × 58 mm. <input type="checkbox"/>
Fugendüse biegsam 20 mm × 45 mm DN40	144	9.981-423.0	Flexible und elektrisch leitende Fugendüse aus verzinktem Stahl mit 20 mm Schlitzbreite, DN 40. <input type="checkbox"/>
Fugendüse biegsam 12 mm × 45 mm DN50	145	9.981-424.0	Flexible, elektrisch leitende, verzinkte Nutendüse, DN 50, mit 13 mm Schlitzbreite. <input type="checkbox"/>
Fugendüse biegsam 20 mm × 45 mm DN50	146	9.981-425.0	Flexible und elektrisch leitende Fugendüse aus verzinktem Stahl mit 20 mm Schlitzbreite, DN 50. <input type="checkbox"/>
Nutendüse biegsam Silikon FDA DN-F50 transparent	147	9.989-847.0	<input type="checkbox"/>
Nutendüse biegsam Silikon FDA DN-F40 transparent	148	9.989-848.0	<input type="checkbox"/>
Flächendüsen			
Flächendüse Silikon 120 mm DN40	149	9.988-118.0	Elektrisch leitende Gummidüse, abgewinkelt, DN 40, lebensmiteltauglich. <input type="checkbox"/>
Flächendüse Silikon 120 mm DN50	150	9.988-119.0	Elektrisch leitende Gummidüse, abgewinkelt, DN 50, lebensmiteltauglich. <input type="checkbox"/>
Flächendüse Alu 150 mm DN 40	151	9.989-666.0	Flächendüse, 150 mm, aus Aluminium. DN 40. <input type="checkbox"/>
Flächendüse Alu 150 mm DN50	152	9.989-665.0	Flächendüse, 150 mm, aus Aluminium. DN 50. <input type="checkbox"/>
Flächendüse Silikon FDA DN-F40 blau	153	9.989-849.0	<input type="checkbox"/>
Flächendüse Silikon FDA DN-F50 blau	154	9.989-850.0	<input type="checkbox"/>

Mögliches Zubehör.

ZUBEHÖR VON IVM 40/12-1 H Z22 9.990-266.0



155-156



157-158



159-160



161-162



163-164



165



166



167-168

	Bestell-Nr.	Beschreibung	
DÜSEN			
Flächendüsen			
Flächendüse Silikon FDA DN-F40 grün	155	9.989-851.0	<input type="checkbox"/>
Flächendüse Silikon FDA DN-F50 grün	156	9.989-852.0	<input type="checkbox"/>
Flächendüse Silikon FDA DN-F40 rot	157	9.989-853.0	<input type="checkbox"/>
Flächendüse Silikon FDA DN-F50 rot	158	9.989-854.0	<input type="checkbox"/>
Flächendüse Silikon FDA DN-F40 transparent	159	9.989-855.0	<input type="checkbox"/>
Flächendüse Silikon FDA DN-F50 transparent	160	9.989-856.0	<input type="checkbox"/>
Flächendüse Silikon FDA DN-F40 weiß	161	9.989-857.0	<input type="checkbox"/>
Flächendüse Silikon FDA DN-F50 weiß	162	9.989-858.0	<input type="checkbox"/>
Flächendüse Silikon FDA DN-F40 gelb	163	9.989-859.0	<input type="checkbox"/>
Flächendüse Silikon FDA DN-F50 gelb	164	9.989-860.0	<input type="checkbox"/>
BÜRSTEN			
Standardbürsten			
Standardbürste 40 mm DN40	165	9.981-431.0	Flache Bürstendüse DN 40. <input type="checkbox"/>
Standardbürste 40 mm DN50	166	9.981-432.0	Flache Bürstendüse DN 50. <input type="checkbox"/>
Pinselfürsten			
Pinselfürste Ø 82 mm DN40	167	9.989-609.0	Elektrisch leitende Pinselfürste mit 82 mm Durchmesser. DN 40. <input type="checkbox"/>
Pinselfürste Ø 82 mm DN50	168	9.989-608.0	Elektrisch leitende Pinselfürste mit 82 mm Durchmesser. DN 50. <input type="checkbox"/>

Mögliches Zubehör.

ZUBEHÖR VON IVM 40/12-1 H Z22 9.990-266.0



	Bestell-Nr.	Beschreibung	
BÜRSTEN			
Pinselfürsten			
Pinselfürste FDA ø 75 mm DN-F40 blau	169	9.989-873.0	<input type="checkbox"/>
Pinselfürste FDA ø 75 mm DN-F50 blau	170	9.989-874.0	<input type="checkbox"/>
Pinselfürste FDA ø 75 mm DN-F40 grün	171	9.989-875.0	<input type="checkbox"/>
Pinselfürste FDA ø 75 mm DN-F50 grün	172	9.989-876.0	<input type="checkbox"/>
Pinselfürste FDA ø 75 mm DN-F40 rot	173	9.989-877.0	<input type="checkbox"/>
Pinselfürste FDA ø 75 mm DN-F50 rot	174	9.989-878.0	<input type="checkbox"/>
Pinselfürste FDA ø 75 mm DN-F40 weiß	175	9.989-879.0	<input type="checkbox"/>
Pinselfürste FDA ø 75 mm DN-F50 weiß	176	9.989-880.0	<input type="checkbox"/>
Pinselfürste FDA ø 75 mm DN-F40 gelb	177	9.989-881.0	<input type="checkbox"/>
Pinselfürste FDA ø 75 mm DN-F50 gelb	178	9.989-882.0	<input type="checkbox"/>
Flächenbürsten			
Flächenbürste 300 mm DN40	179	9.981-911.0	<input type="checkbox"/>
Flächenbürste 300 mm DN50	180	9.981-912.0	<input type="checkbox"/>
Zylinderbürsten			
Zylinderbürste ø 101,6 mm DN40	181	9.989-047.0	<input type="checkbox"/>
Zylinderbürste ø 101,6 mm DN50	182	9.989-050.0	<input type="checkbox"/>

Mögliches Zubehör.

ZUBEHÖR VON IVM 40/12-1 H Z22 9.990-266.0



	Bestell-Nr.	Beschreibung	
BÜRSTEN			
Zylinderbürsten			
Zylinderbürste Ø 203,2 mm DN40	183	9.989-048.0	Rohrabsaugbürste mit Durchmesser 203,2 mm zum Absaugen zylinderförmiger Körper, wie zum Beispiel Rohrleitungen, DN 40. <input type="checkbox"/>
Zylinderbürste Ø 203,2 mm DN50	184	9.989-051.0	Rohrabsaugbürste, DN 50 und Durchmesser 203,2 mm, zum Absaugen zylinderförmiger Körper, wie zum Beispiel Rohrleitungen. <input type="checkbox"/>
Zylinderbürste Ø 304,8 mm DN40	185	9.989-049.0	Rohrabsaugbürste, DN 40 und Durchmesser 304,8 mm, zum Absaugen zylinderförmiger Körper, wie beispielsweise Rohrleitungen. <input type="checkbox"/>
Zylinderbürste Ø 304,8 mm DN50	186	9.989-052.0	Rohrabsaugbürste mit Durchmesser 304,8 mm zum Absaugen zylinderförmiger Körper, wie zum Beispiel Rohrleitungen, DN 50. <input type="checkbox"/>
VORABSCHIEDER			
Vorabscheider			
Vorabscheider Tc Op Flüssigkeiten 125 l DN70	187	9.989-686.0	125-Liter-Vorabscheider, DN 70. <input type="checkbox"/>
Vorabscheider Ef Feststoffe 100 l DN70	188	9.982-238.0	Fahrbare Vorabscheiderstation mit 110 l Volumen und Entleerklappe. <input type="checkbox"/>
Vorabscheider Staub 40 l DN40	189	9.989-687.0	<input type="checkbox"/>
Vorabscheider Staub 60 l DN50	190	9.989-688.0	<input type="checkbox"/>
Vorabscheider Fass 200 l	191	9.989-685.0	Nach ISO 15750-2 genormtes Standardfass. <input type="checkbox"/>
Vorabscheiderdeckel			
Vorabscheiderdeckel Op Flüssigkeiten ø 517 mm DN70	192	9.981-666.0	Vorabscheiderdeckel DN 70. Geeignet für Behälter mit 517 mm Durchmesser. <input type="checkbox"/>
Vorabscheiderdeckel Op Flüssigkeiten ø 575 mm DN70	193	9.981-662.0	Vorabscheiderdeckel DN 70 für 200-Liter-Standardfass (9.989-685.0). <input type="checkbox"/>
Vorabscheiderdeckel Feststoffe ø 517 mm DN70	194	9.981-665.0	Vorabscheiderdeckel DN 70. Geeignet für Behälter mit 517 mm Durchmesser. <input type="checkbox"/>
Vorabscheiderdeckel Feststoffe ø 575 mm DN70	195	9.981-661.0	Vorabscheiderdeckel DN 70 für 200-Liter-Standardfass (9.989-685.0). <input type="checkbox"/>
ZUBEHÖR SETS			
Feststoffe / Stäube			
Standard Kit Feststoffe / Stäube DN40	196	9.989-659.0	Für Industriestaubsauger: umfangreiches Zubehörset, DN 40. Geeignet für Feststoffe und Stäube. <input type="checkbox"/>

Mögliches Zubehör.