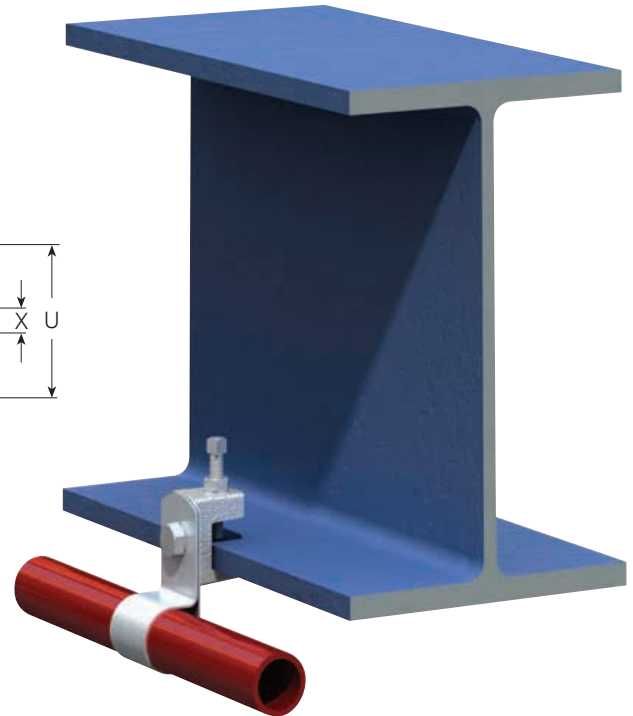
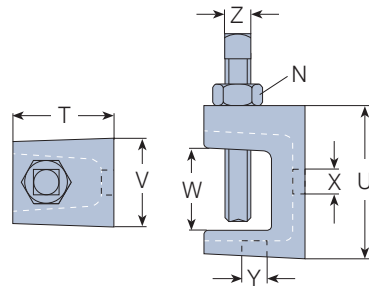



Typ LC

Temperguss, galv. verzinkt



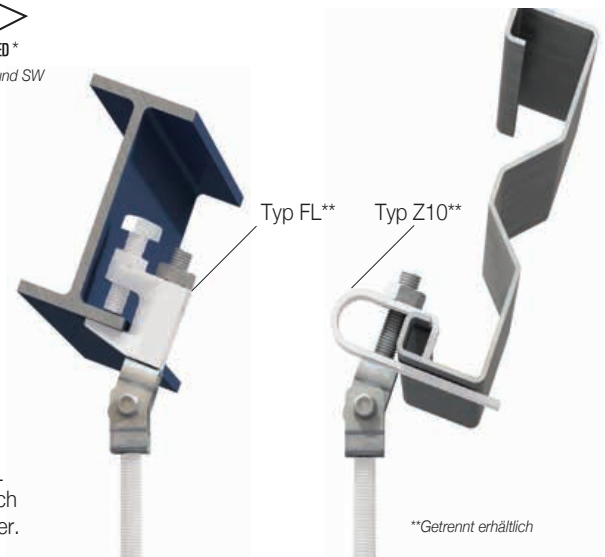
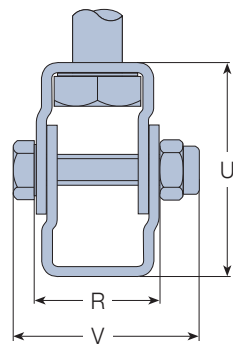
Trägerklammer mit Gewinde in Position X und Y. Einsatz an parallelen und geneigten Flanschen. Stellschraube 8.8 mit Ringschneide für sicheren Halt.

Die Montage ist wie beim Typ FL (Seite 62).

Artikelnummer	Gewinde X Y		Zulässige Belastung (4:1 Sicherheitsfaktor)		Klemmbereich W mm	Stellschraube Z	Anziehmoment		Abmessungen		
			Zug / in Pos. X kN	Zug / in Pos. Y kN			Stellschraube Z Nm	Kontermutter N Nm	T mm	U mm	Breite V mm
LC06	M6	M6	0,18	0,59	3 - 20	M6	4	4	25	36	21
LC08	M8	M8	0,18	0,59	3 - 20	M6	4	4	25	36	21

Typ SW - Swivel Unit

Hochlegierter Stahl, galv. verzinkt



Gelenkiges Zubehörteil für geneigte Abhängungen. Kombinierbar mit Typ FL und Typ Z10. Lieferumfang: Einschließlich Schraube M10 x 90mm (FK 8.8) + Mutter.

Artikelnummer	Gewindestange	Zulässige Belastung (4:1 Sicherheitsfaktor)		Max. Neigung	Schwenkbereich	Anziehmoment Nm	Abmessungen mit Schraube		
		Zug kN					U mm	R mm	Breite V mm
SW10	M10	2,4		18°	360°	11	45	25	35