













ACCESSOIRES

PRODUIT	DESCRIPTION	REFERENCES	POIDS	POIDS DE LA BOÎTE	GENCOD
	Powerpack - 36 Wh avec pochette	951.301	372 g	L: 14 cm, W: 8 cm, H: 7 cm	5704049908499
	Powerpack - 72 Wh avec pochette	951.302	634 g	L: 22 cm, W: 8 cm, H: 7 cm	5704049908505
	Câble pour B6r (70 cm)	950.301	54 g	L: 8 cm, W: 6 cm, H: 3 cm	5704049908512
	Adaptateur pour GoPro	950.302	16 g	L: 8 cm, W: 6 cm, H: 3 cm	5704049908529

PIÈCES DE RECHANGE

PRODUIT	DESCRIPTION	REFERENCES	GENCOD
	Protection pour la tête de la B6r	995.3001	5704049908536
	Sangle de fermeture en nylon pour la pochette du bloc d'alimentation -40 cm	995.3004	5704049908567
	Montage vélo pour la lampe B6r	995.3005	5704049908574
	Lentille : pour la B6R , set de remplacement complet	995.3006	5704049908581
	Sangle de fermeture en nylon : cable pour lampe vélo - 30cm	995.3007	5704049908598
	Chargeur de batterie Li-ION pour la B6R 230 V - 8.4 V/2.5 A	995.3008	5704049908604
	Pochette: pour B6r Powerpack 36 Wh	995.3009	5704049908611
	Pochette: pour B6r Powerpack 72 Wh	995.3010	5704049908628

Cachet du distributeur:

Distribué en France par:

Suprabeam SAS,
Parc Sacuny, Park Avenir II,
313 Avenue Marcel Mérieux,
FR69530 Brignais
Tel: 04 78 84 89 22

www.suprabeam.com
commandes@suprabeam.fr

suprabeam®

B6r



4200 LUMENS



Li-ion
36 Wh



230 m



480 g



30°/70°

302.1001

ARGUMENTS DE VENTE UNIQUES



RAM AIR COOLING SYSTEM

Système de refroidissement performant pour une puissance maximale. Le boîtier en aluminium très solide doté de nervures de refroidissement innovantes absorbe la chaleur des LED et la transfère à l'extérieur.



INTERRUPTEUR MARCHÉ/ARRÊT ET INTERRUPTEUR À BASCULE SÉPARÉS

Éteindre accidentellement l'éclairage du vélo en roulant vite la nuit est le pire des scénarios. En séparant l'interrupteur marche/arrêt et l'interrupteur de niveau d'éclairage, nous avons complètement éliminé ce risque.



MONTAGE FACILE ET RAPIDE

La pochette Powerpack peut être montée rapidement et facilement sur n'importe quel cadre de vélo, grâce à sa conception universelle. Il suffit d'enrouler le couvercle autour du cadre et de serrer fermement les sangles.



FIXATION RAPIDE

La lampe est dotée d'un système de fixation rapide. Lorsque vous devez emporter la B6r avec vous, il vous suffit de la retirer du support et de la ranger dans la pochette du powerpack.



SYSTÈME DE PRISE BAILLONNETTE ROBUSTE

Le système de prise baillonnnette de qualité industrielle assure une connexion ultra-forte qui ne vous fera jamais défaut, quelle que soit l'intensité de votre randonnée.



INDICATEUR DE BATTERIE SUR LA TÊTE ET LE POWERPACK

La tête de lampe et le boîtier d'alimentation sont tous deux équipés d'un indicateur de batterie facilement lisible, qui permet de suivre le niveau de puissance.

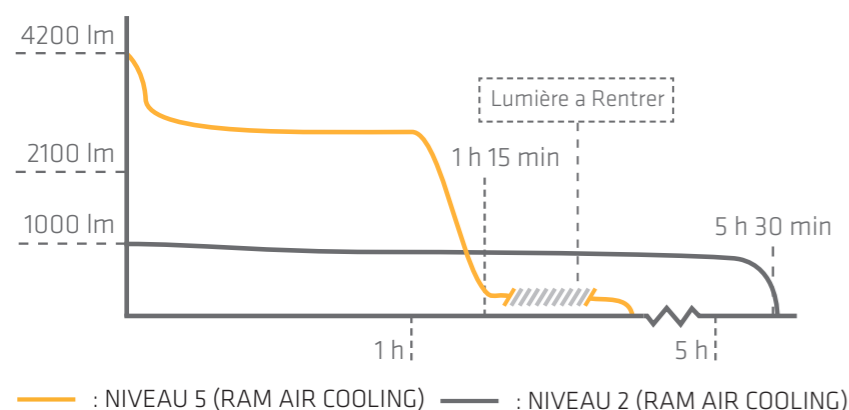
EMBALLAGE



EMBALLAGE

Numéro de tarif douanier:	8513 1000
Emballage:	Boîte portable
Contenu / Taille / Poids de la boîte:	1 pcs, hauteur/largeur/profondeur: 18 x 23 x 7 cm / 950 g
SPCB : Contenu / Taille / Poids du carton:	5 pcs, hauteur/largeur/profondeur: 22 x 37 x 25 cm / 5.2 kg
REFERENCES:	302.1001
Gencod:	5704049905788

COURBE DE PERFORMANCE ET DURÉES D'UTILISATION



NIVEAU 5 (MAX)

4200 LUMENS
420

1 h | 15 min

NIVEAU 3 (MOYEN)

2000 LUMENS
200

2 h | 15 min

NIVEAU 1 (BASSE)

500 LUMENS
50

11 h | 30 min

CONTENU

TÊTE DE LUMIÈRE



POWERPACK 36 Wh



POCHETTE




MONTAGE VÉLO 31.8/35 mm



LI-ION BATTERIE CHARGER - 230V



MANUEL



www.suprabeam.com

SPÉCIFICATIONS

LED / Configuration de la mise au point:	2 CREE Power Chips
Traitement de surface / Matériau du boîtier:	Haute résistance Aluminium et Composé de plastique Hi-Tech
Couleur du boîtier:	Noir
Interrupteur:	1 ON/OFF Interrupteur et 1 Interrupteur à bascule
Dimensions:	Powerpack: 9.2 x 5 x 3 cm, Tête: 3.9 x 5.8 x 5.8 cm
Poids avec batterie:	480 g
Indice de protection:	Étanche à l'eau et à la poussière - IP65
Température (Operation):	-20°C à +50°C

ÉLECTRONIQUE

Contrôleur intégré:	Oui, régulateur à 5 niveaux avec Interrupteur à bascule
Source d'alimentation standard:	1 x Li-ion (36 Wh - 5000 mAh)
Temps de charge:	80% = 2 h, 100% = 4 h
Faisceau / Distance:	Projecteur et faisceau fixe / 230 Mètres
Flux lumineux:	Niveau 5: 4200 lm / Niveau 4: 3000 lm / Niveau 3: 2000 lm / Niveau 2: 1000 lm / Niveau 1: 500 lm
Temps d'éclairage:	Niveau 5: 1 h 15 min / Niveau 4: 1 h 30 min / Niveau 3: 2 h 15 min / Niveau 2: 5 h 30 min / Niveau 1: 11 h 30 min
Accessoires inclus:	Pochette, Montage Vélo (31.8/35 mm), Li-ion Batterie Charger - 230 V
Température de charge:	-0°C à +45°C